



Universitatea  
Transilvania  
din Brașov

**RAPORT PRIVIND TRASEUL OCUPAȚIONAL AL  
ABSOLVENȚILOR UNIVERSITĂȚII TRANSILVANIA DIN  
BRAȘOV**

**DECEMBRIE 2021**





## 1. Considerații generale și de ordin metodologic

În vederea determinării gradului de inserție socio-profesională a absolvenților săi, Universitatea Transilvania din Brașov a inițiat un proces de colectare de date privind traseul ocupațional al absolvenților săi, proces care a avut ca rezultat de la an la an atât o îmbunătățire cantitativă - prin creșterea numărului total de respondenți - cât și o îmbunătățire calitativă - prin informatizarea completă a procesului de colectare a datelor și prin îmbunătățirea chestionarului în vederea obținerii de informații suplimentare.

Analiza datelor care au rezultat din completarea chestionarelor se regăsesc în prezentul raport.

Grup-țintă	Absolvenții Universității Transilvania din Brașov
Obiective vizate în cadrul studiului	<p>1. Obiectiv general</p> <p>-Analiza traseului ocupațional al absolvenților Universității Transilvania din Brașov și crearea unui sistem de monitorizare pe termen lung a inserției socio-profesionale a absolvenților</p> <p>2. Obiective specifice</p> <p>-Identificarea gradului de angajabilitate (prin evaluarea numărului de absolvenți în câmpul muncii – angajați sau deținători ai propriei societăți comerciale –, a absolvenților inactivi pe piața muncii și a numărului de șomeri)</p> <p>-Caracterizarea procesului de tranziție de la școală la piața muncii (momentul primei angajări, numărul de locuri de muncă la un an de la absolvire, situația școlară actuală, legătura dintre locul de muncă și școala absolvită)</p> <p>-Identificarea tipurilor de organizații angajatoare și a sectoarelor/domeniilor în care lucrează absolvenții universității (domeniul de activitate al companiei angajatoare, tipul companiei angajatoare – companie cu capital privat, instituție publică, fundație/asociație)</p> <p>-Determinarea intențiilor viitoare ale absolvenților în ceea ce privește posibila angajare într-o altă țară decât România</p> <p>-Caracterizarea socio-demografică a absolvenților, în vederea constituirii bazei de date ALUMNI</p>
Beneficiari	<p>-Studentii, absolvenții și cadrele didactice ale Universității Transilvania din Brașov</p> <p>-Mediul economic din județul Brașov și Regiunea Centru</p> <p>-Autoritățile publice locale, județene și regionale</p>
Considerații metodologice	Studiul se bazează pe datele colectate în urma completării de către absolvenți a unui chestionar (Chestionarul privind traseul ocupațional)



	<p>la momentul ridicării Diplomei de studii (respectiv, la cel puțin un an de la momentul absolvirii). Chestionarul este conceput pentru toate ciclurile de studii (licență, masterat și doctorat) , conform Procedurii de comunicare cu absolvenții revizuită, iar colectarea datelor se realizează complet informatizat.</p> <p>S-a asigurat confidențialitatea răspunsurilor și s-a obținut acordul de utilizare a datelor cu caracter personal.</p> <p>Procesul de colectare a datelor a fost continuu, pe parcursul perioadei avute în vedere.</p> <p>Momentul completării chestionarului a fost ales astfel încât să asigure absolvenților atât timpul necesar pentru integrarea pe piața muncii cât și un timp rezonabil pentru o evaluare a propriei experiențe pe piața muncii.</p> <p>Prelucrarea datelor s-a realizat în perioada 20.11.2021-05.12.2021</p>
--	--

Statistica chestionarelor completate în perioada avută în vedere arată următoarele:

Evoluția numărului de chestionare

Număr total de chestionare*, din care	L	M	D	Total
Chestionare - absolvenți 2020	367	304	7	714
Chestionare - absolvenți 2019	1426	495	17	1938
Chestionare - absolvenți 2018	818	393	14	1225
Chestionare - absolvenți 2017	707	416	3	1126
Chestionare - absolvenți 2016	2202	545	1	2765
Chestionare - absolvenți 2015 și anterior	1739	1366	6	3110
<b>Total</b>	<b>7259</b>	<b>3519</b>	<b>50</b>	<b>10878</b>

\* Excluzând chestionarele completate în mod eronat

Procesul de colectare a datelor absolvenților privind traseul lor ocupațional este un proces continuu, estimându-se că în viitor, numărul de chestionare completate va crește, asigurând o relevanță mai mare a rezultatelor.

## 2. Analiza angajabilității la nivel de universitate

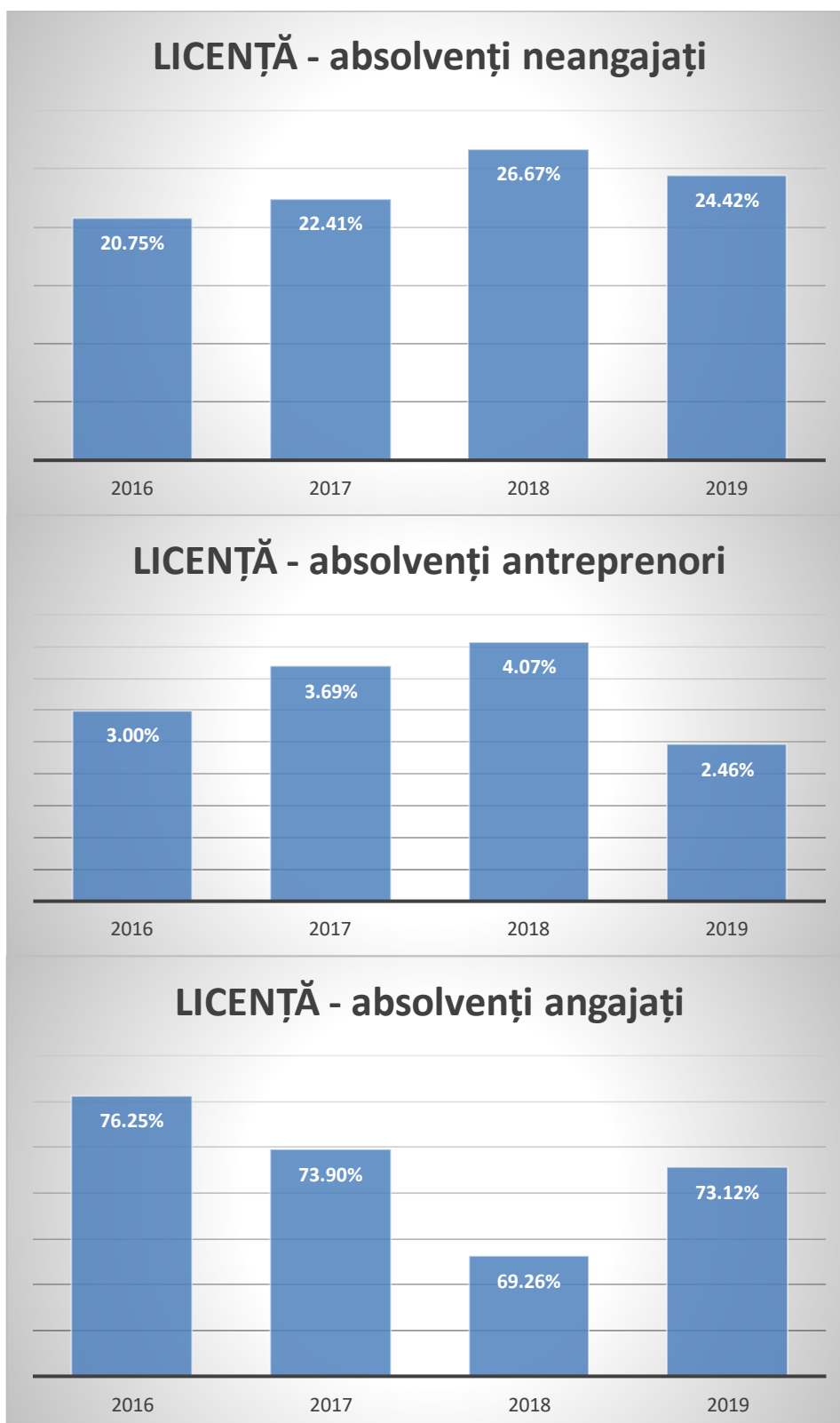
Situația răspunsurilor pe nivele de studii la data de 01.12.2021 se prezintă astfel:

Număr absolvenți	Licență	Master	Doctorat
10878	7259	3519	50



## 2.1. Inserția profesională a absolvenților de licență în perioada 2016-2019

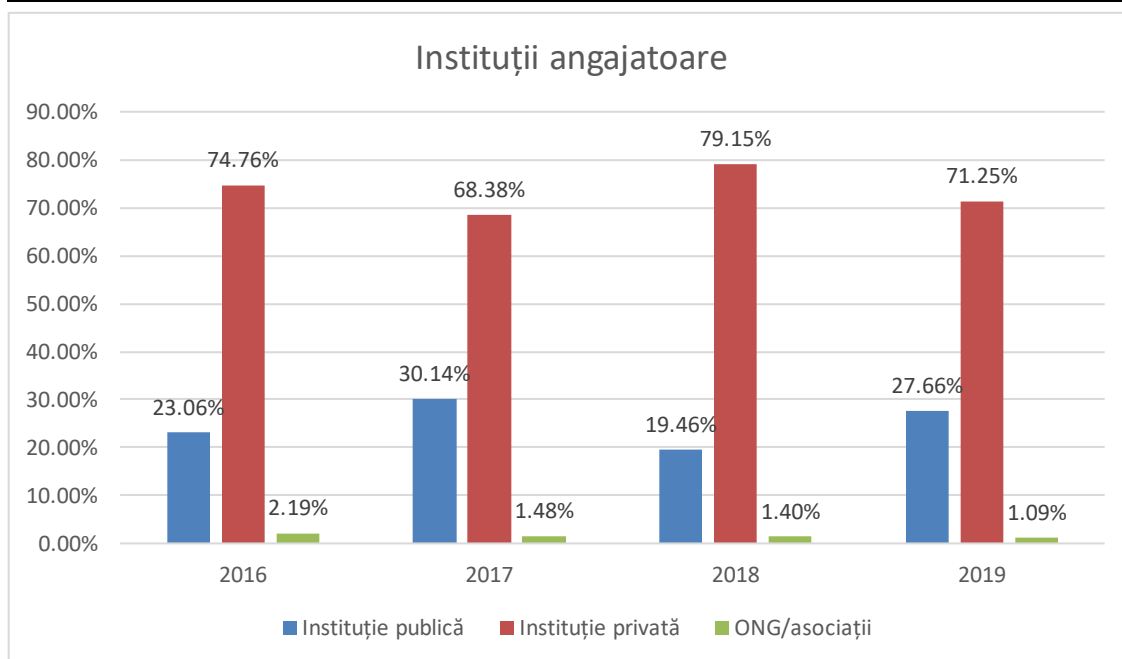
Plecând de la datele cumulate pentru nivelul licență, rezultă următoarea evoluție a principalilor indicatori de angajabilitate:



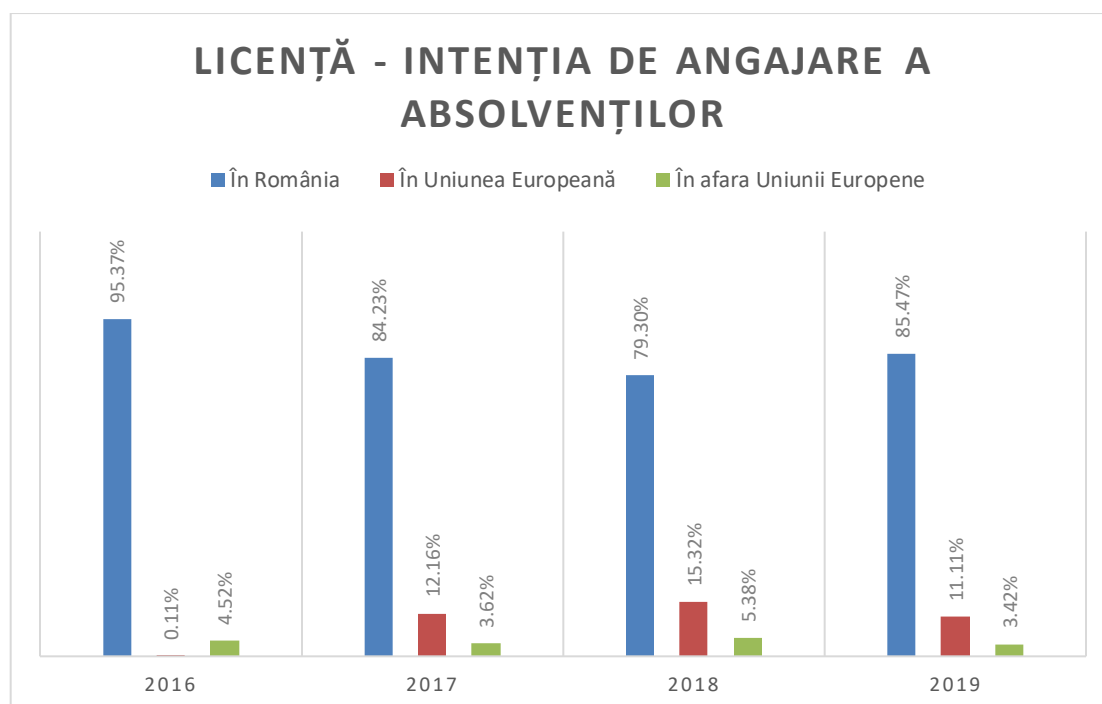


În ceea ce îi privește pe absolvenții cu statut de angajat, aceștia și-au desfășurat activitatea după cum urmează:

An	2016	2017	2018	2019
Absolvenți angajați în instituții publice (%)	23.06	30.14	19.46	27.66
Absolvenți angajați în instituții private (%)	74.76	68.38	79.15	71.25
Absolvenți angajați în cadrul unor fundații/ONG - uri (%)	2.19	1.48	1.40	1.09



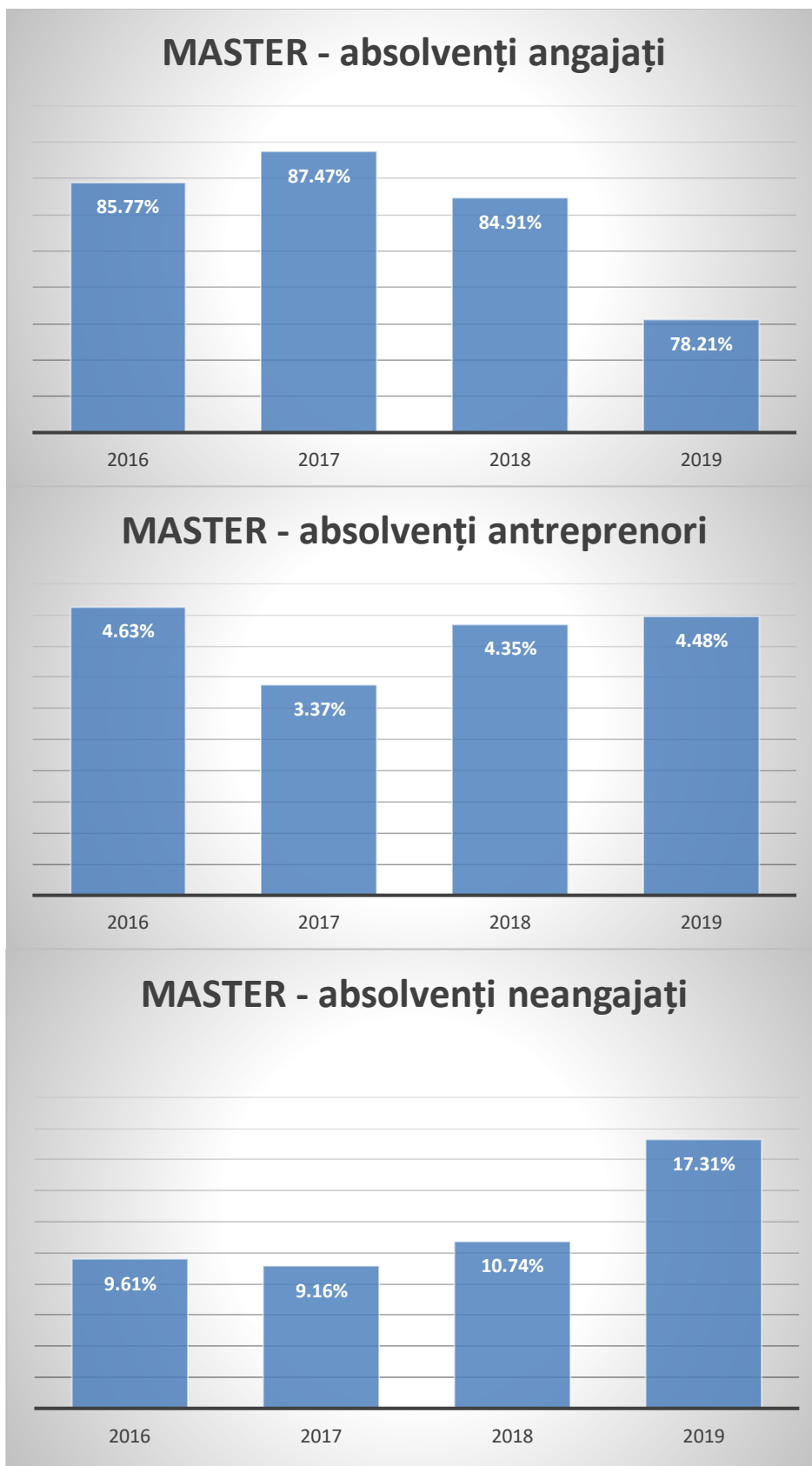
În ceea ce privește intenția de angajare a absolvenților, rezultatele analizei pe ultimii 4 ani arată următoarele:





## 2.2. Inserția profesională a absolvenților de master în perioada 2016-2019

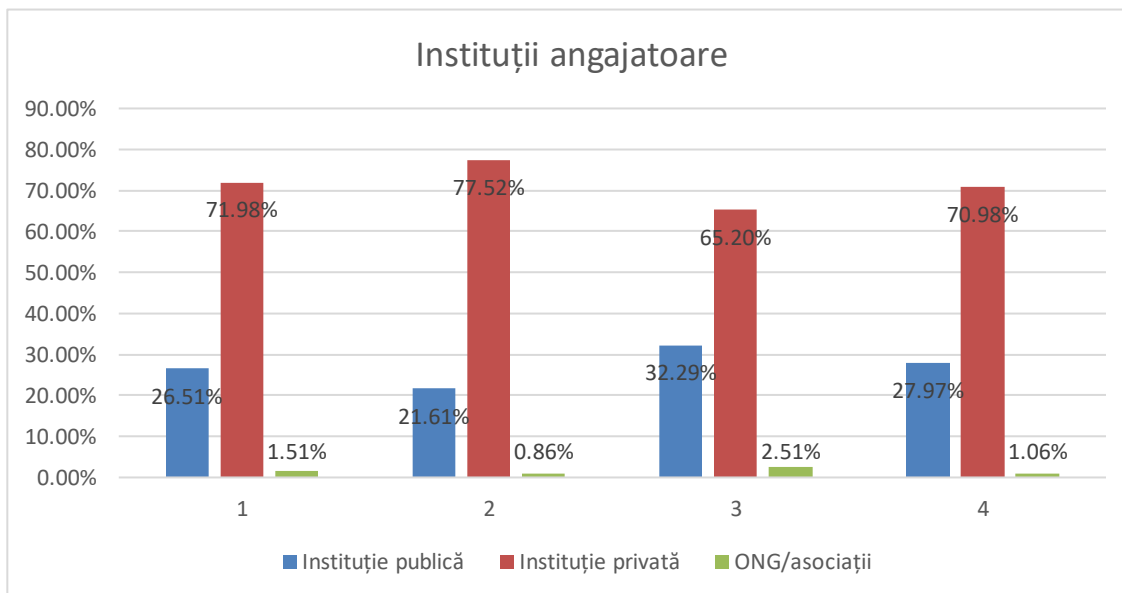
Plecând de la datele cumulate pentru nivelul master, rezultă următoarea evoluție a principalilor indicatori de angajabilitate:



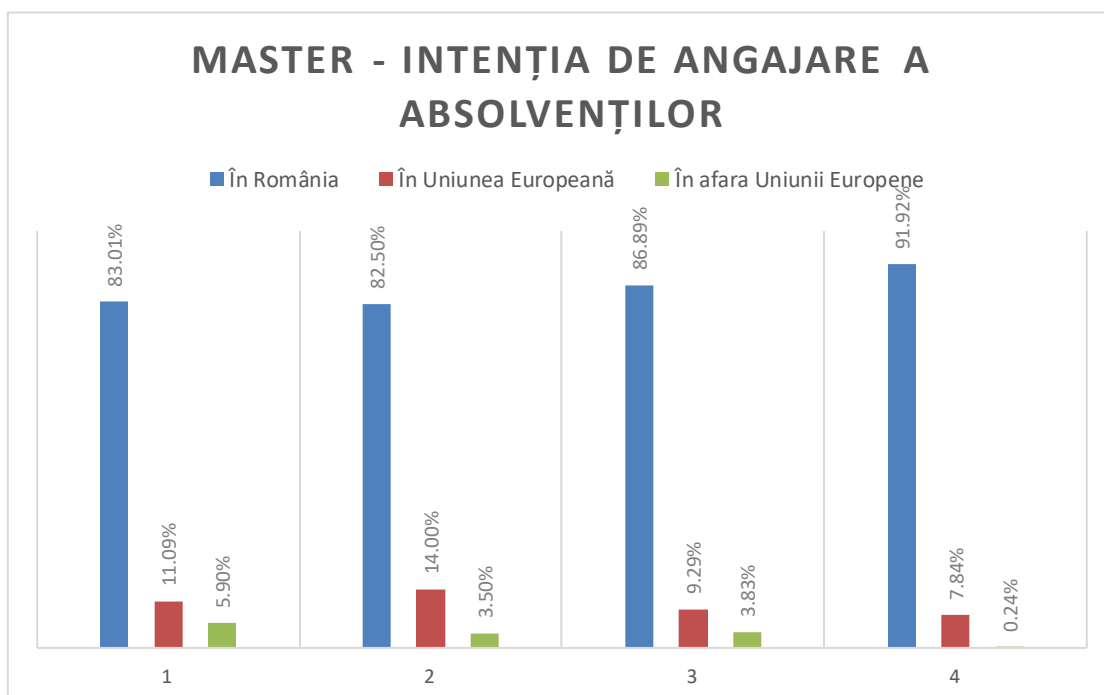


Situația absolvenților de master angajați, arată următoarea repartizare a lor pe tipurile de instituții angajatoare:

An	2016	2017	2018	2019
Absolvenți angajați în instituții publice (%)	26.51	21.61	32.29	27.97
Absolvenți angajați în instituții private (%)	71.98	77.52	65.20	70.98
Absolvenți angajați în cadrul unor fundații/ONG - uri (%)	1.51	0.86	2.51	1.06



În ceea ce privește intenția de angajare a absolvenților, rezultatele analizei pe ultimii 4 ani arată următoarele:

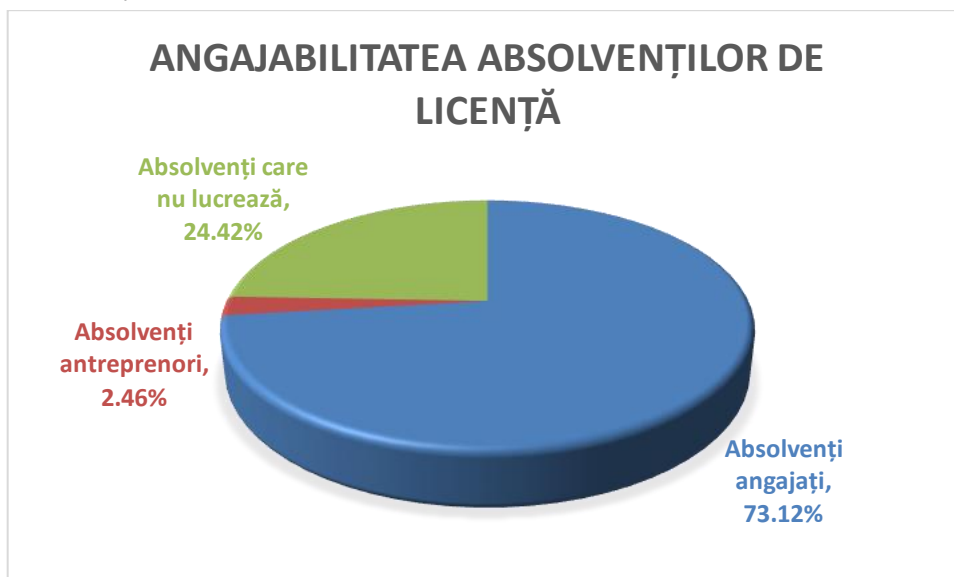




### 3. Analiza angajabilității la nivel de facultăți pentru anul 2019 – nivel LICENȚĂ

Pe baza datelor culese în anul 2021, poate fi realizată o analiză mai în detaliu, analiză care a relevat următoarele:

- a. Rata de angajare a fost relativ ridicată (peste 73%), diminuându-se, însă, procentul absolvenților antreprenori.



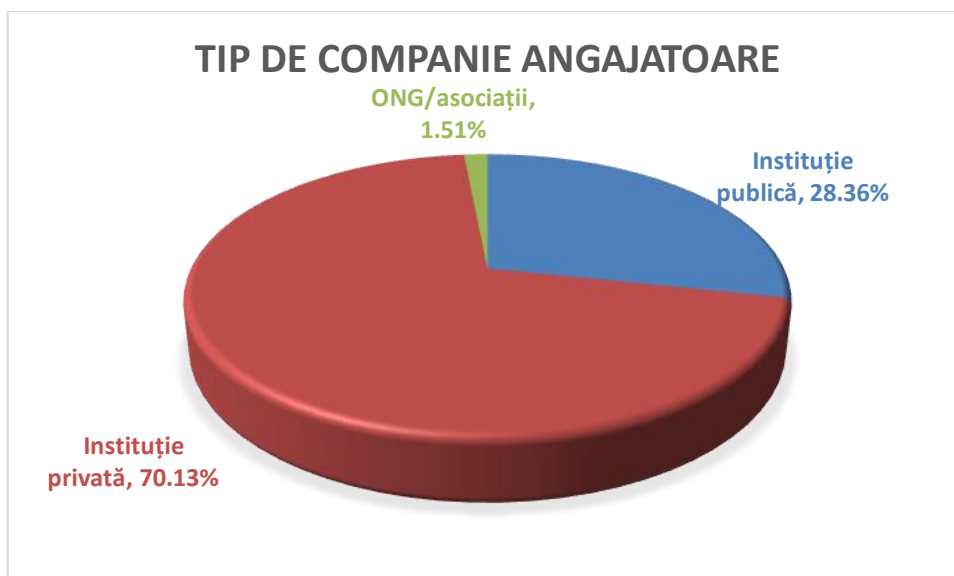
- b. În ceea ce privește durata angajării, marea majoritate absolvenților respondenți au fost angajați pe perioadă nedeterminată.





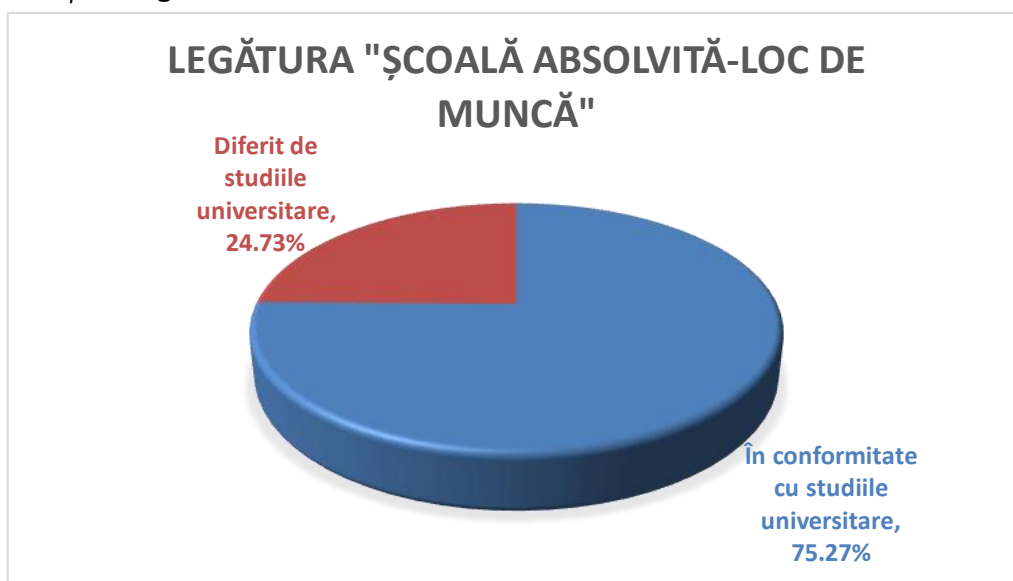


- c. Absolvenții de licență angajați au fost angajați în proporție de peste 90% cu contract full-time, preponderent în sectorul privat.

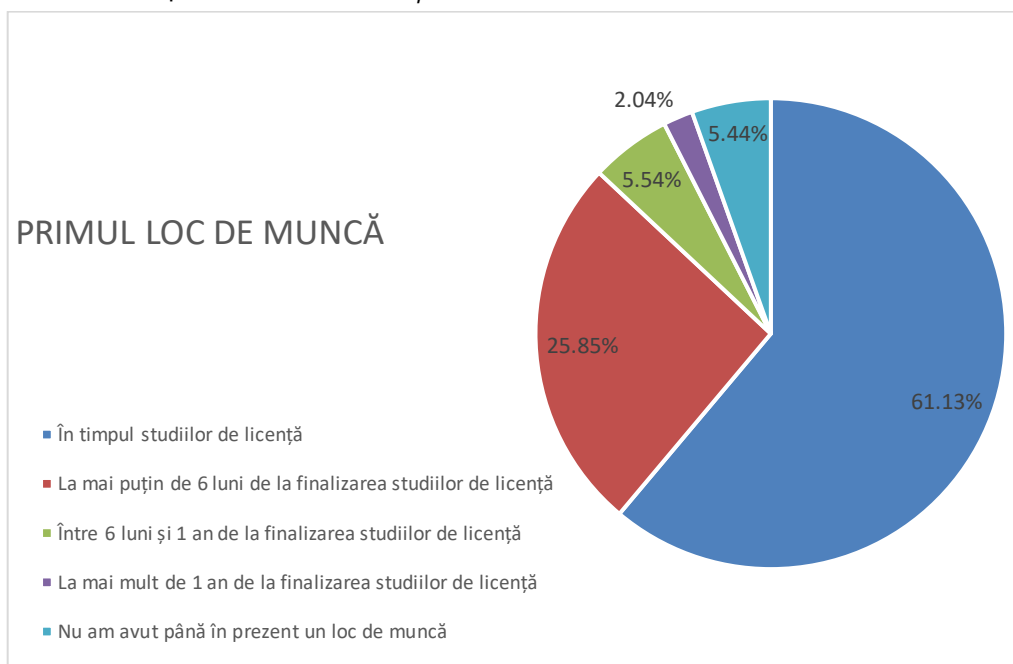




- d. Absolvenții au apreciat în proporție de peste 75% că studiile universitare de licență au legătură cu locul de muncă.

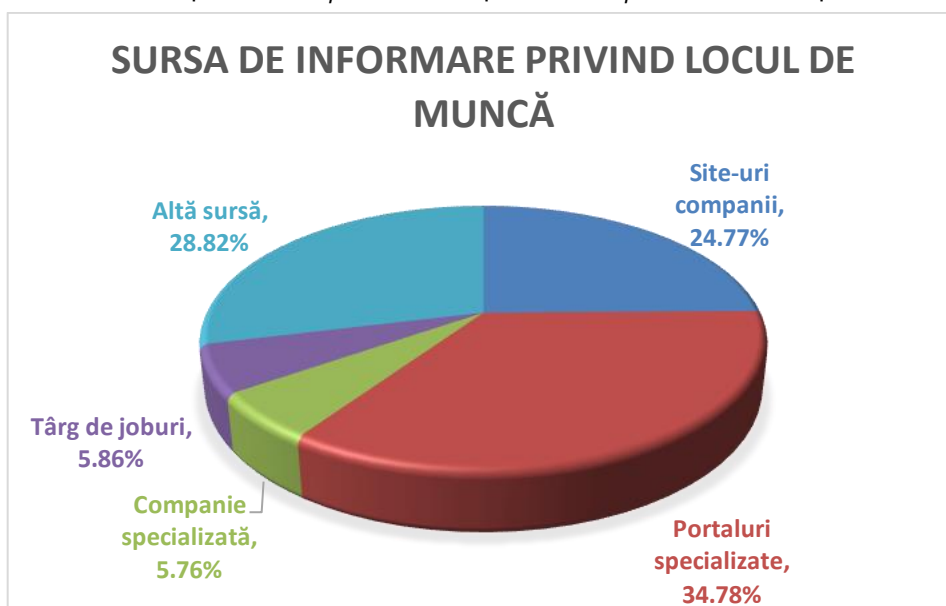


- e. În proporție ridicată absolvenții intervievați au declarat că au avut primul loc de muncă în timpul studiilor de licență.

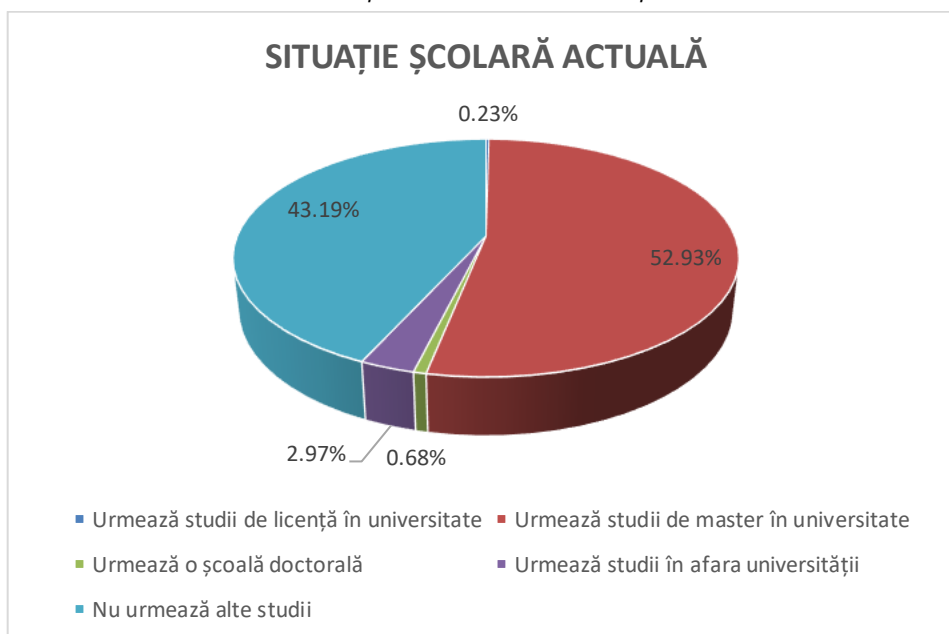




- f. Sursele cele mai mult utilizate pentru informarea privind posibilele locuri de muncă au fost portalurile și site-urile specializate și site-urile companiilor.

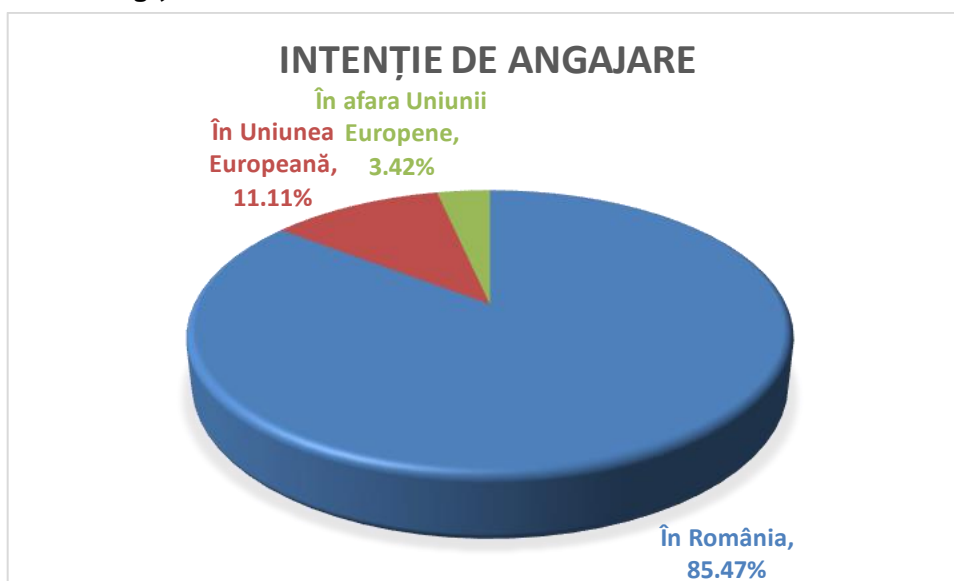


- g. Peste 50% din absolvenții ciclului de licență (2019) au continuat studiile de masterat în cadrul Universității Transilvania din Brașov.





- h. Într-o proporție covârșitoare, absolvenții de licență 2019 și-au declarat intenția de a se angaja în viitor în România.



**Notă:** Procentele răspunsurilor raportate la numărul total al absolvenților cu diplomă din anii analizați în prezentul raport au fost următoarele: 2016 – 69,5%; 2017 – 27,6%; 2018 – 26,87%; 2019 – 31,12%.