



Universitatea
Transilvania
din Brașov

**BROȘURA INSERȚIEI PROFESIONALE A ABSOLVENȚILOR
UNIVERSITĂȚII TRANSILVANIA DIN BRAȘOV**

2022







1. Considerații generale și de ordin metodologic

În vederea determinării gradului de inserție socio-profesională a absolvenților săi, Universitatea Transilvania din Brașov a inițiat un proces de colectare de date privind traseul ocupațional al absolvenților, proces care a avut ca rezultat de la an la an atât o îmbunătățire cantitativă - prin creșterea numărului total de respondenți - cât și o îmbunătățire calitativă - prin informatizarea completă a procesului de colectare a datelor și îmbunătățirea chestionarului în vederea obținerii de informații suplimentare.

Prelucrarea și analiza datelor obținute constituie baza de elaborare a prezentei broșuri. În elaborarea acestei broșuri s-au avut în vedere următoarele aspecte:

Grup-țintă	Absolvenții Universității Transilvania din Brașov
Obiective vizate în cadrul studiului	<ol style="list-style-type: none">1. Obiectiv general<ul style="list-style-type: none">-Analiza traseului ocupațional al absolvenților Universității Transilvania din Brașov și crearea unui sistem de monitorizare pe termen lung a inserției socio-profesionale a absolvenților2. Obiective specifice<ul style="list-style-type: none">-Identificarea gradului de angajabilitate (prin evaluarea numărului de absolvenți în câmpul muncii – angajați sau deținători ai propriei societăți comerciale –, a absolvenților inactivi pe piața muncii și a numărului de șomeri)-Caracterizarea procesului de tranziție de la școală la piața muncii (momentul primei angajări, numărul de locuri de muncă la un an de la absolvire, situația școlară actuală, legătura dintre locul de muncă și școala absolvită)-Identificarea tipurilor de organizații angajatoare și a sectoarelor/domeniilor în care lucrează absolvenții universității (domeniul de activitate al companiei angajatoare, tipul companiei angajatoare – companie cu capital privat, instituție publică, fundație/asociație)-Determinarea intențiilor viitoare ale absolvenților în ceea ce privește posibila angajare într-o altă țară decât România-Caracterizarea socio-demografică a absolvenților, în vederea constituirii bazei de date ALUMNI
Beneficiari	<ul style="list-style-type: none">-Studentii, absolvenții și cadrele didactice ale Universității Transilvania din Brașov-Mediul economic din județul Brașov și Regiunea Centru-Autoritățile publice locale, județene și regionale
Considerații metodologice	Studiul se bazează pe datele colectate în urma completării de către absolvenți a unui chestionar (Chestionarul privind traseul ocupațional) la momentul ridicării Diplomei de studii (respectiv, la cel puțin un an de la momentul absolvirii). Chestionarul este conceput pentru toate ciclurile de studii (licență, masterat și doctorat), conform Procedurii de comunicare cu



	<p>absolvenții revizuită, iar colectarea datelor se realizează complet informatizat.</p> <p>S-a asigurat confidențialitatea răspunsurilor și s-a obținut acordul de utilizare a datelor cu caracter personal.</p> <p>Procesul de colectare a datelor a fost continuu, pe parcursul perioadei avute în vedere.</p> <p>Momentul completării chestionarului a fost ales astfel încât să asigure absolvenților atât timpul necesar pentru integrarea pe piața muncii cât și un timp rezonabil pentru o evaluare a propriei experiențe pe piața muncii.</p> <p>Prelucrarea datelor s-a realizat în perioada 01.12.2022-15.012.2022.</p>
--	--

Statistica chestionarelor completate în perioada avută în vedere relevă următoarea situație:

Evoluția numărului de chestionare

Număr total de chestionare*, din care	12060
Chestionare - absolvenți 2021	1128
Chestionare - absolvenți 2020	764
Chestionare - absolvenți 2019	1899
Chestionare - absolvenți 2018	1251
Chestionare - absolvenți 2017	1102
Chestionare - absolvenți 2016 și anterior	5916

* Excluzând chestionarele completate în mod eronat

Procesul de colectare a datelor absolvenților privind traseul lor ocupațional este un proces continuu, estimându-se că în viitor, numărul de chestionare completate va crește, asigurând o relevanță mai mare a rezultatelor.



2. Analiza angajabilității la nivel de universitate


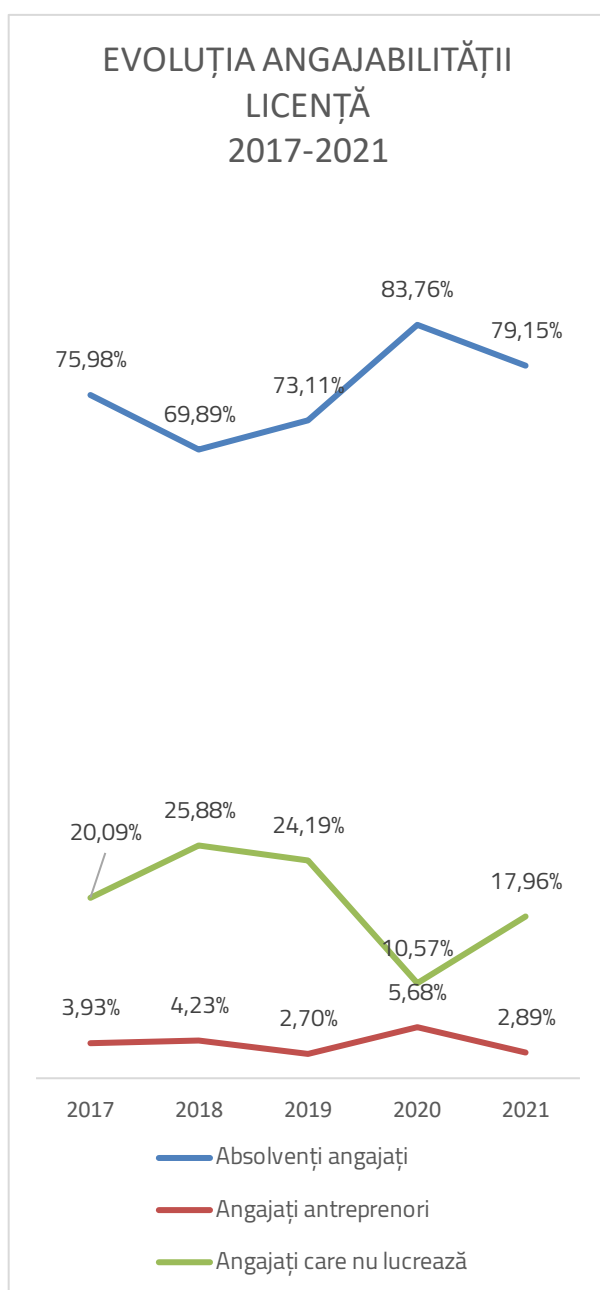
Situația răspunsurilor pe nivele de studii se prezintă astfel:

Număr absolvenți	Licență	Master	Doctorat
12060	8438	3581	41

2.1. Analiza traseului ocupațional al absolvenților (2017-2021)

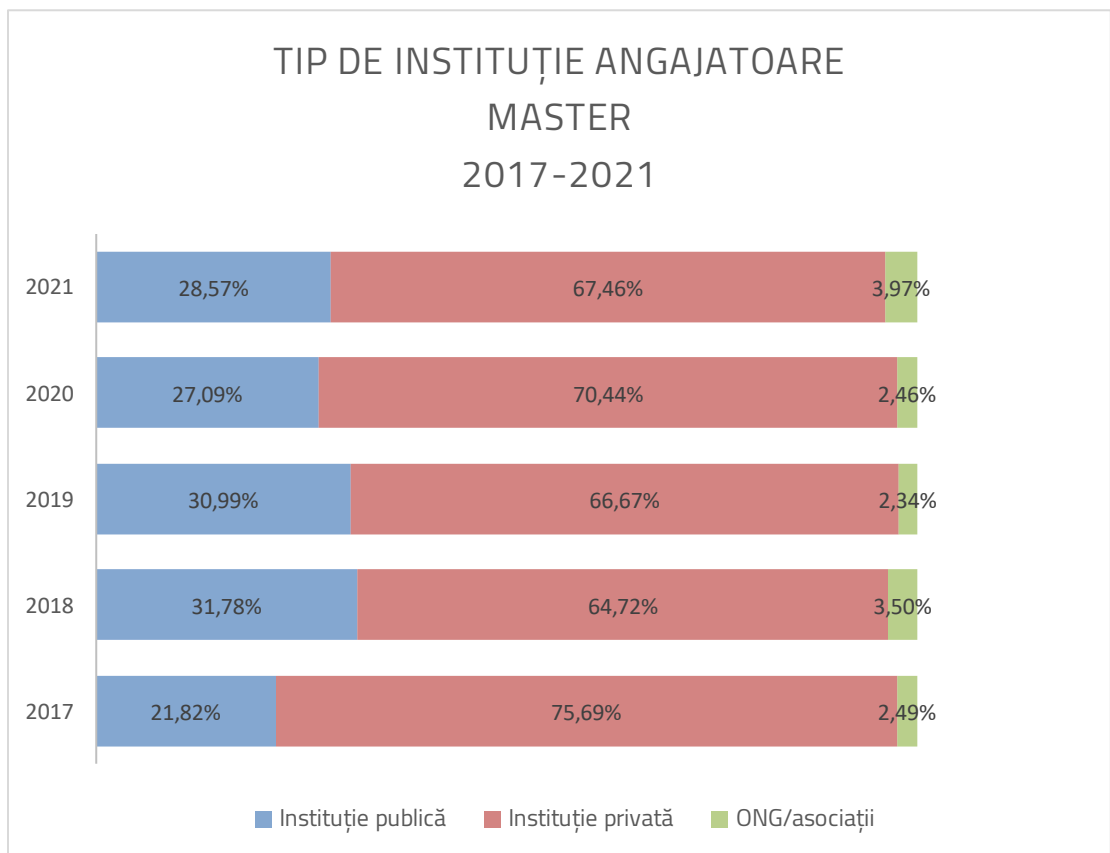
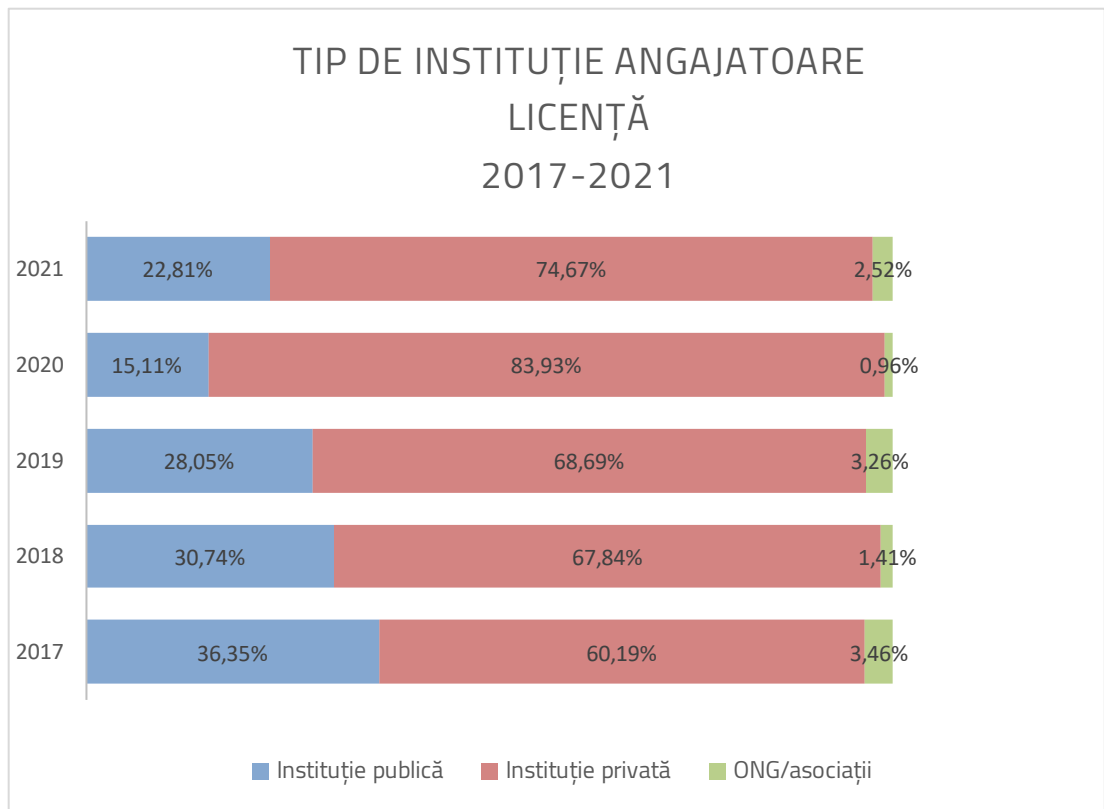
Datele cumulate pentru nivelul licență și master pentru perioada de analiză, relevă următoarea situație în dinamică:

A. Evoluția angajabilității





B. Tipul de instituție angajatoare

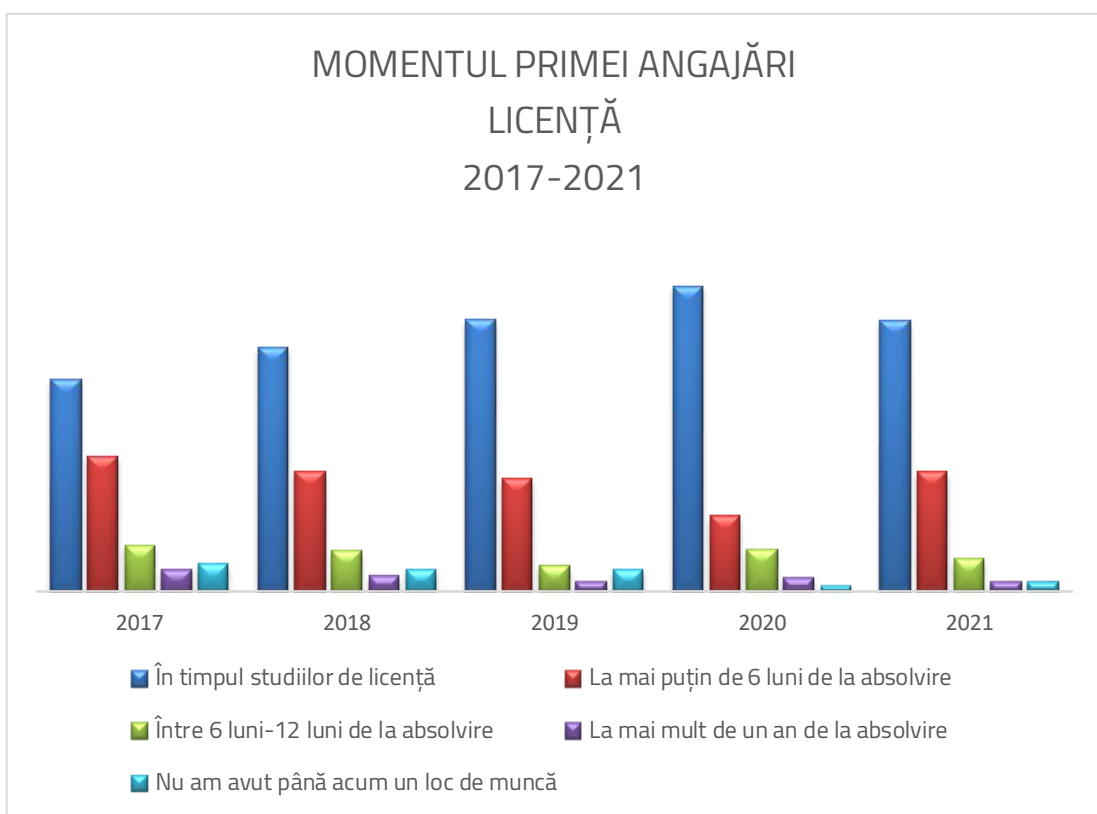




C. Momentul de dobândire a primului loc de muncă

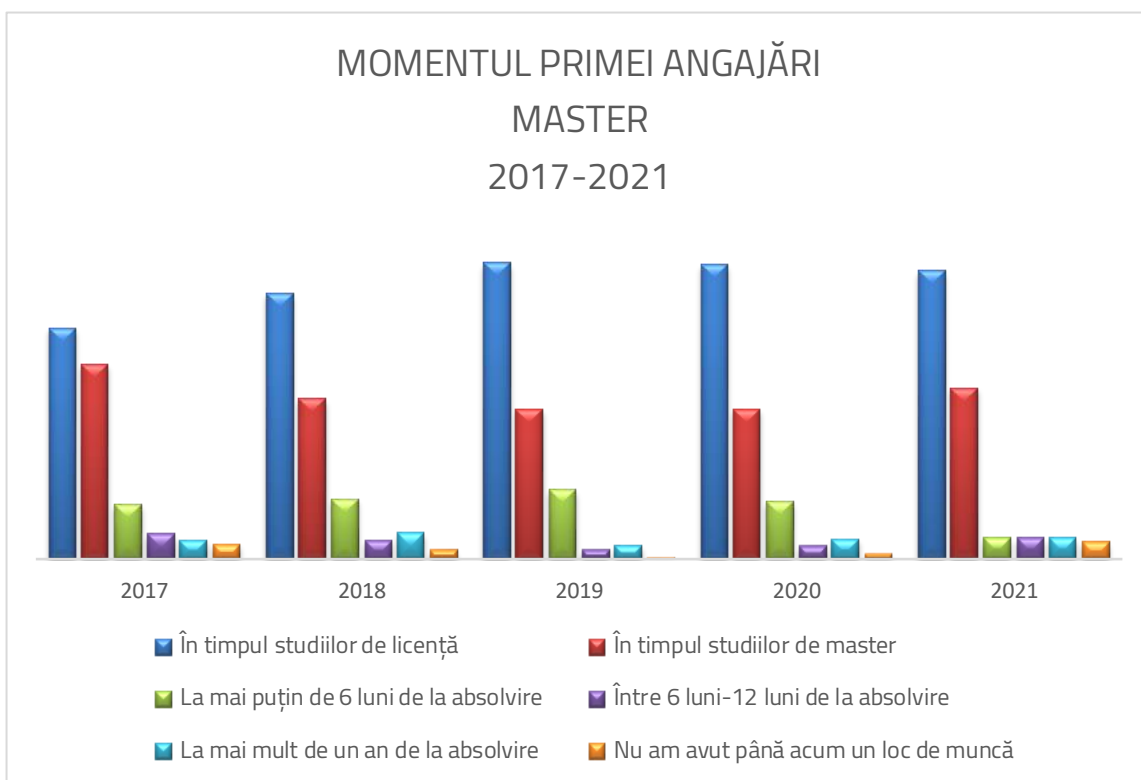
a) Licență

An	2017	2018	2019	2020	2021
În timpul studiilor de licență	47,87%	55,10%	61,22%	68,93%	61,16%
La mai puțin de 6 luni de la absolvire	30,43%	26,97%	25,46%	17,01%	26,97%
Între 6 luni-12 luni de la absolvire	10,39%	9,21%	5,84%	9,52%	7,35%
La mai mult de un an de la absolvire	5,01%	3,62%	2,37%	3,17%	2,32%
Nu am avut până acum un loc de muncă	6,31%	5,10%	5,11%	1,36%	2,19%



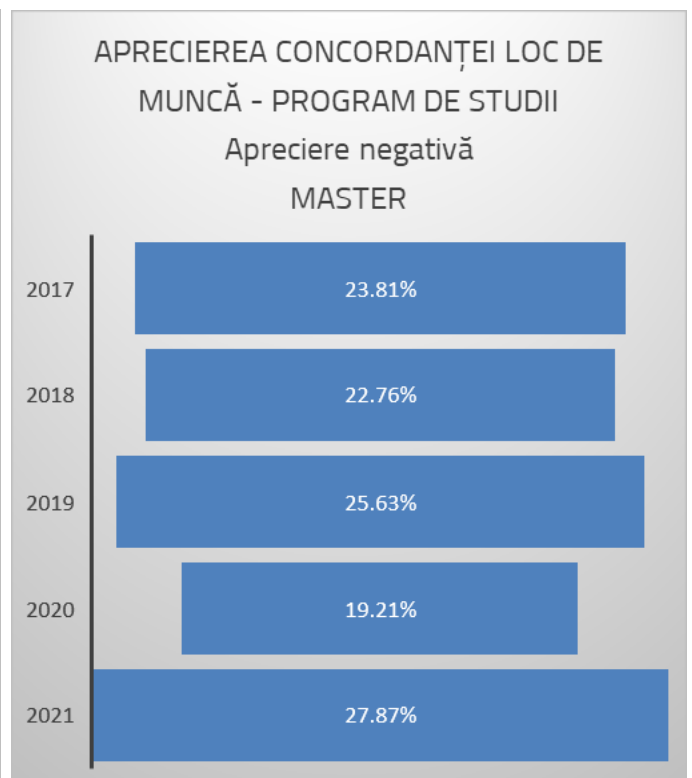
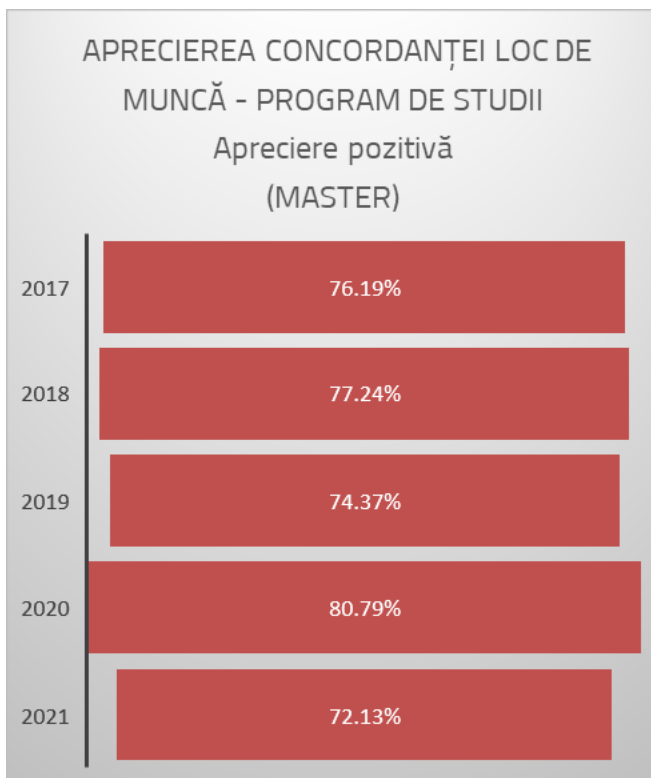
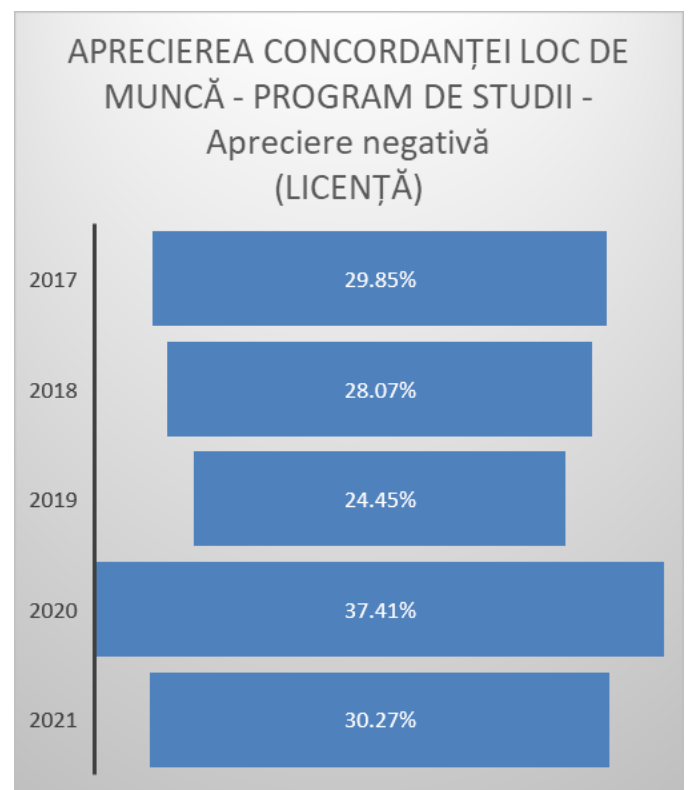
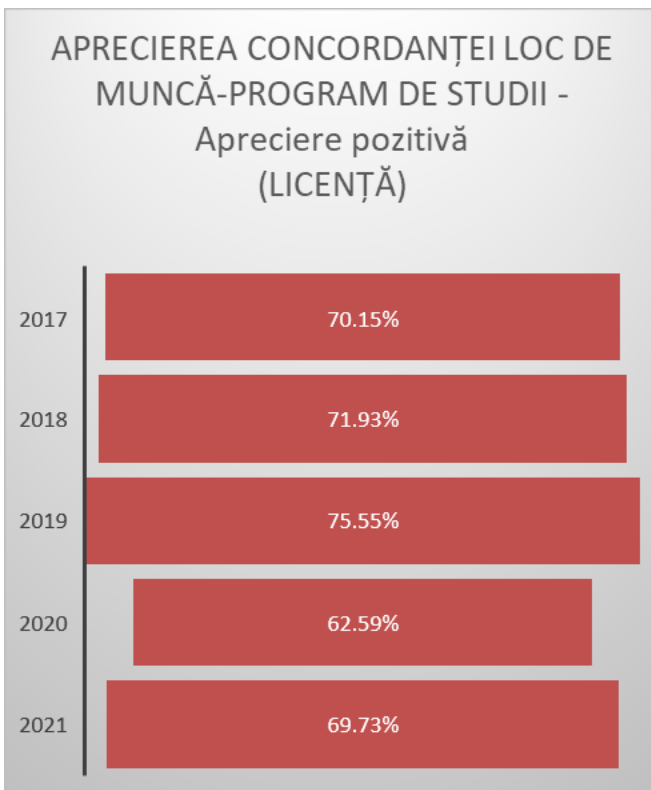
b) Master

An	2017	2018	2019	2020	2021
În timpul studiilor de licență	42.93%	49.20%	54.90%	54.63%	53.49%
În timpul studiilor de master	36.14%	29.68%	27.73%	27.78%	31.78%
La mai puțin de 6 luni de la absolvire	10.05%	11.23%	12.89%	10.65%	3.88%
Între 6 luni-12 luni de la absolvire	4.62%	3.48%	1.68%	2.31%	3.88%
La mai mult de un an de la absolvire	3.53%	4.81%	2.52%	3.70%	3.88%
Nu am avut până acum un loc de muncă	2.72%	1.60%	0.28%	0.93%	3.10%





D. Aprecierea concordanței loc de muncă – program de studiu absolvit





3. Analiza angajabilității la nivel de facultăți – LICENȚĂ*

În conformitate cu Procedura privind comunicarea cu absolvenții, la momentul ridicării Diplomei de absolvire (începând cu împlinirea unui an de la momentul absolvirii) aceștia completează Chestionarul privind traseul ocupațional. Ca urmare, situația pe piața muncii este apreciată din perspectiva unor indicatori specifici, precum:

1. Situația angajabilității absolvenților – angajați, antreprenori, absolvenți care nu lucrează (șomeri/persoane inactive pe piața muncii)
2. Situația procentuală a absolvenților pe tipuri de instituții angajatoare
3. Legătura dintre programul de studii absolvit și locul de muncă actual
4. Momentul primei angajări
5. Intențiile viitoare de angajare ale absolvenților

Prezentul raport prezintă acești indicatori calculați pentru fiecare facultate pentru absolvenții ciclului LICENȚĂ pentru anul 2021.

* Analiza este realizată doar pentru facultățile care au o rată de răspuns a absolvenților de minim 25%



FACULTATEA DE DESIGN DE PRODUS ŞI MEDIU

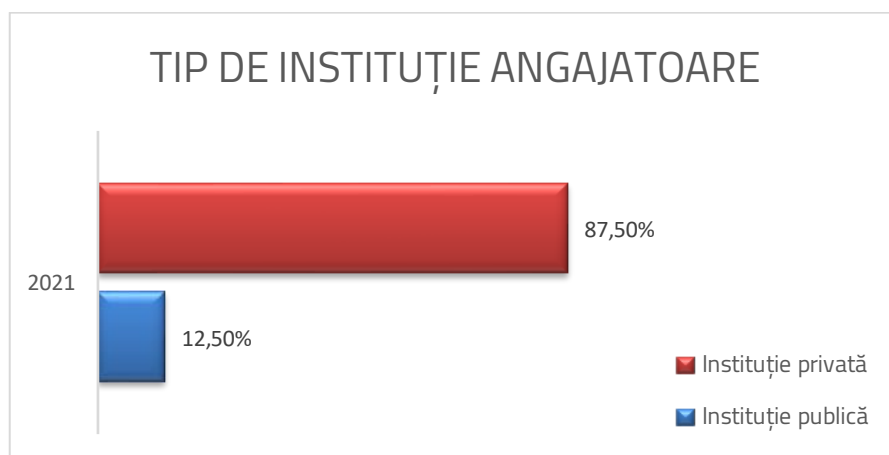
Număr respondenți	Număr absolvenți	Rată de răspuns
36	132	27,27%

1. Situația angajabilității absolvenților

Antreprenori	Angajați	Șomeri/persoane inactive
5,56%	88,89%	5,56%



2. Tipul de unitate angajatoare





3. Durata contractului

Contract pe perioadă determinată	Contract pe perioadă nedeterminată
15,63%	84,38%



4. Legătura dintre programul de studii absolvit și locul de muncă

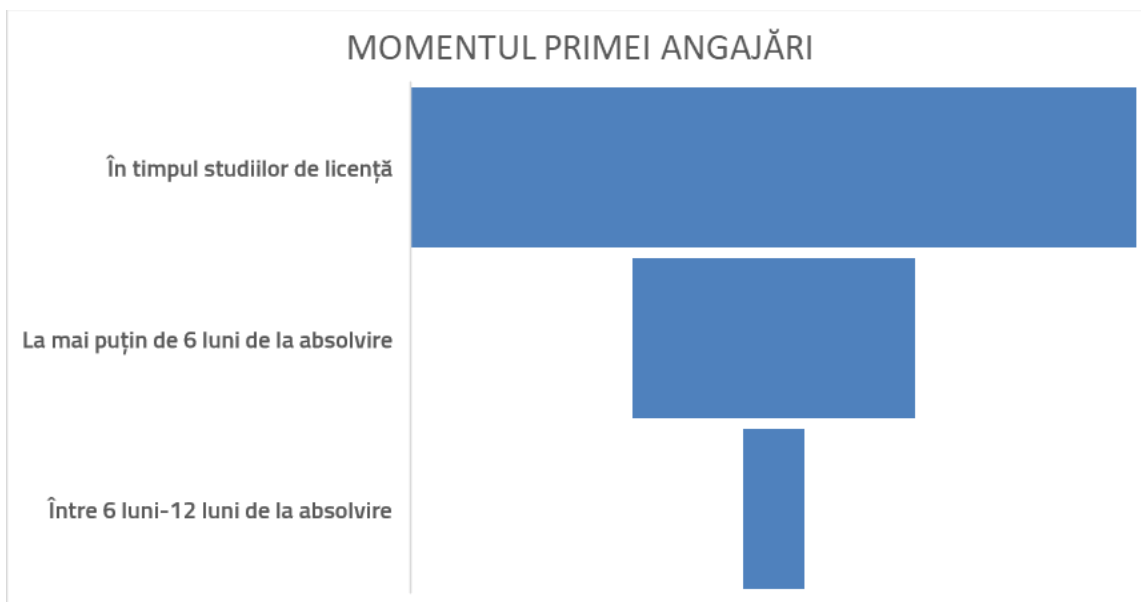
Absolvenți angajați în același domeniu cu cel de pregătire	Absolvenți angajați în domeniu diferit față de cel de pregătire
56,81%	43,19%





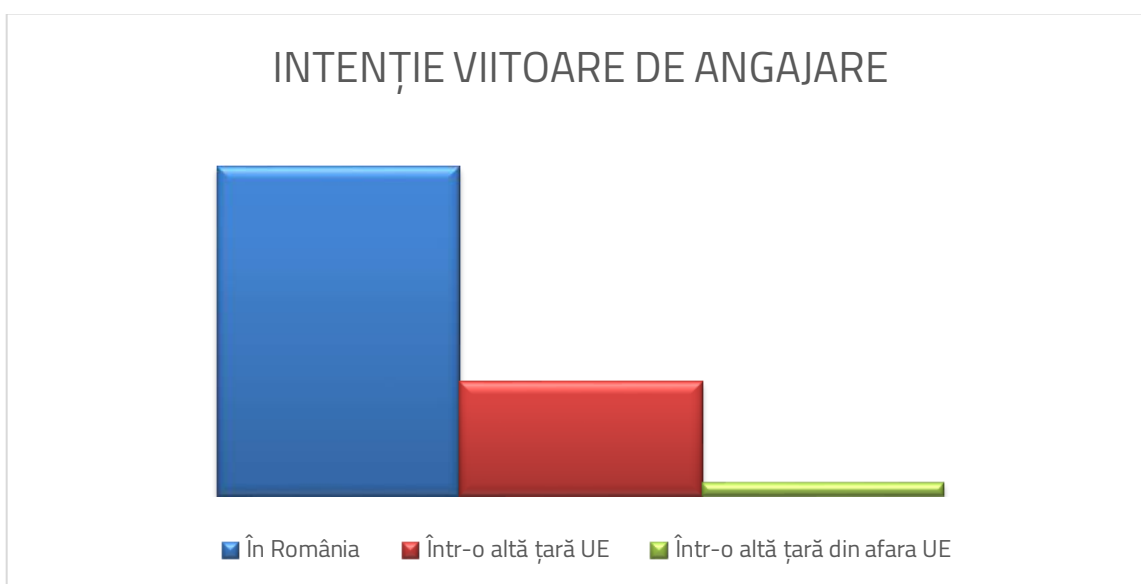
5. Momentul primei angajări

În timpul studiilor de licență	La mai puțin de 6 luni de la absolvire	Între 6 luni-12 luni de la absolvire
67,65%	26,47%	5,88%



6. Intenția viitoare de angajare

În România	Într-o altă țară UE	Într-o altă țară din afara UE
72,22%	25,00%	2,78%





FACULTATEA DE INGINERIE ELECTRICĂ ŞI ŞTIINŢA CALCULATOARELOR

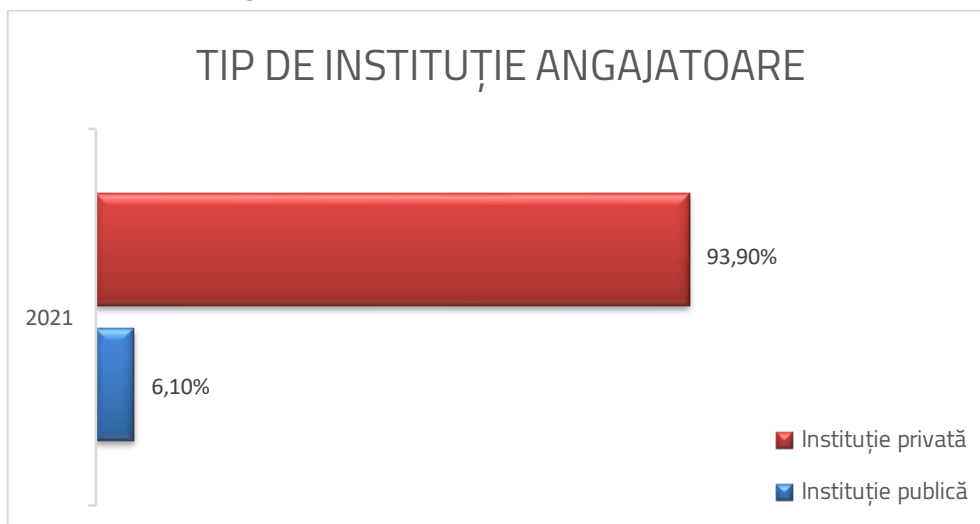
Număr respondenţi	Număr absolvenţi	Rată de răspuns
95	257	36,96%

1. Situaţia angajabilităţii absolvenţilor

Antreprenori	Angajaţi	Şomeri/persoane inactive
1,06%	88,30%	10,64%



2. Tipul de unitate angajatoare





3. Durata contractului

Contract pe perioadă determinată	Contract pe perioadă nedeterminată
10,84%	89,16%



4. Legătura dintre programul de studii absolvit și locul de muncă

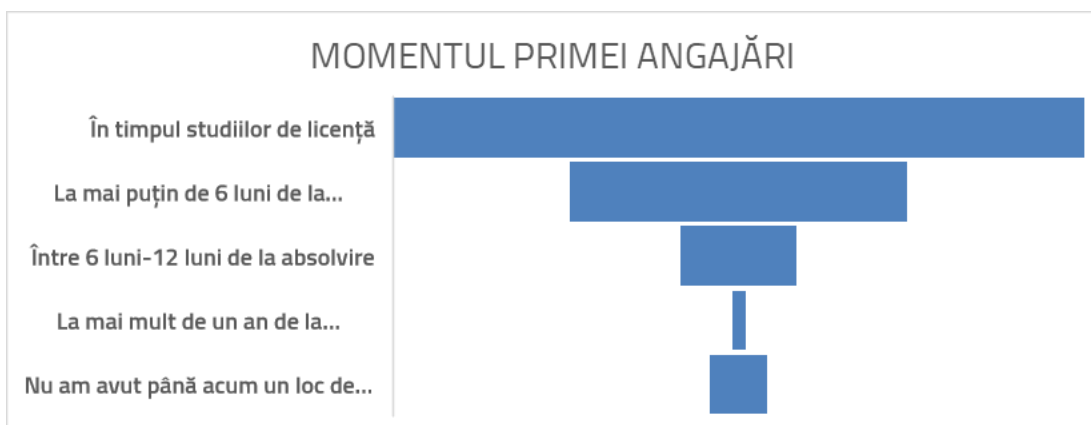
Absolvenți angajați în același domeniu cu cel de pregătire	Absolvenți angajați în domeniu diferit față de cel de pregătire
80,72%	19,28%





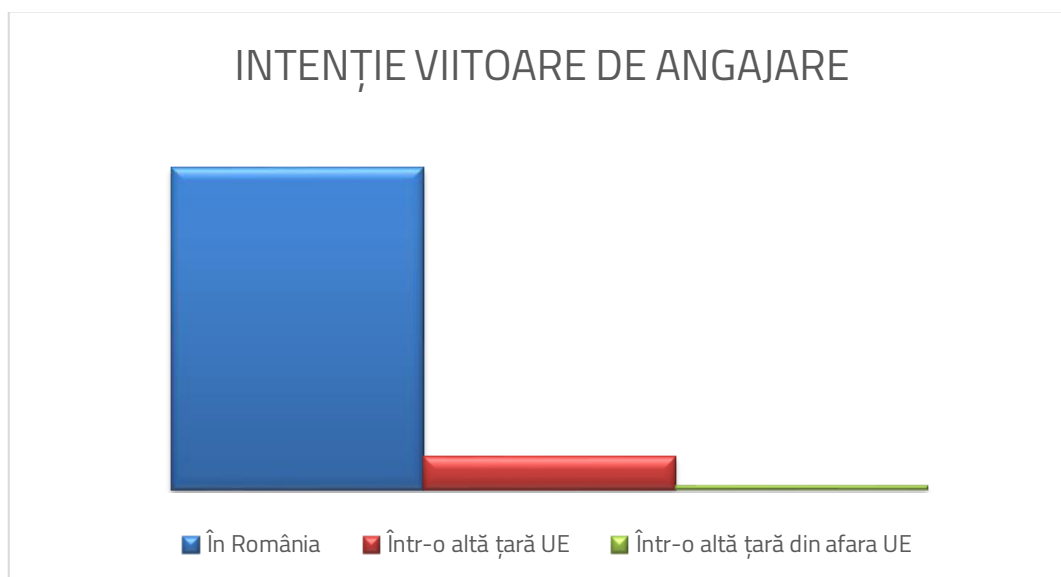
5. Momentul primei angajări

În timpul studiilor de licență	La mai puțin de 6 luni de la absolvire	Între 6 luni-12 luni de la absolvire	La mai mult de un an de la absolvire	Nu am avut până acum un loc de muncă
56,63%	27,71%	9,64%	1,20%	4,82%



6. Intenția viitoare de angajare

În România	Într-o altă țară UE	Într-o altă țară din afara UE
89,53%	9,30%	1,16%



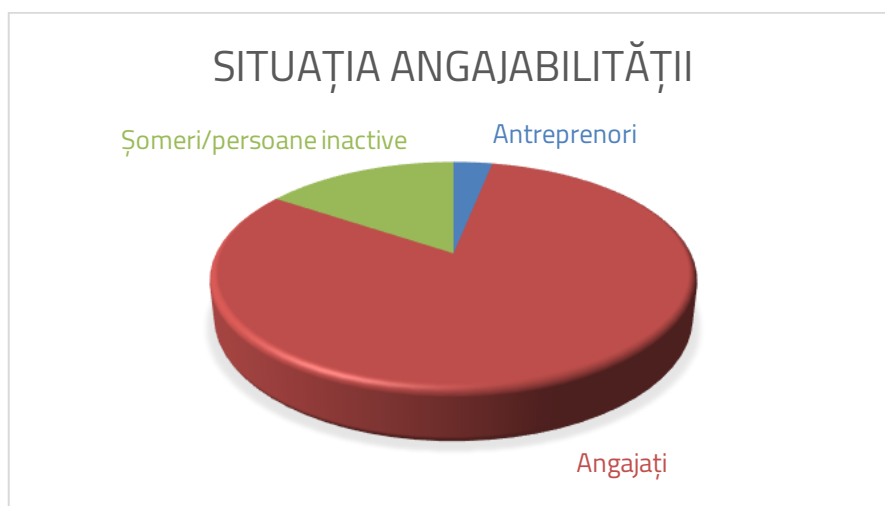


FACULTATEA DE INGINERIE MECANICĂ

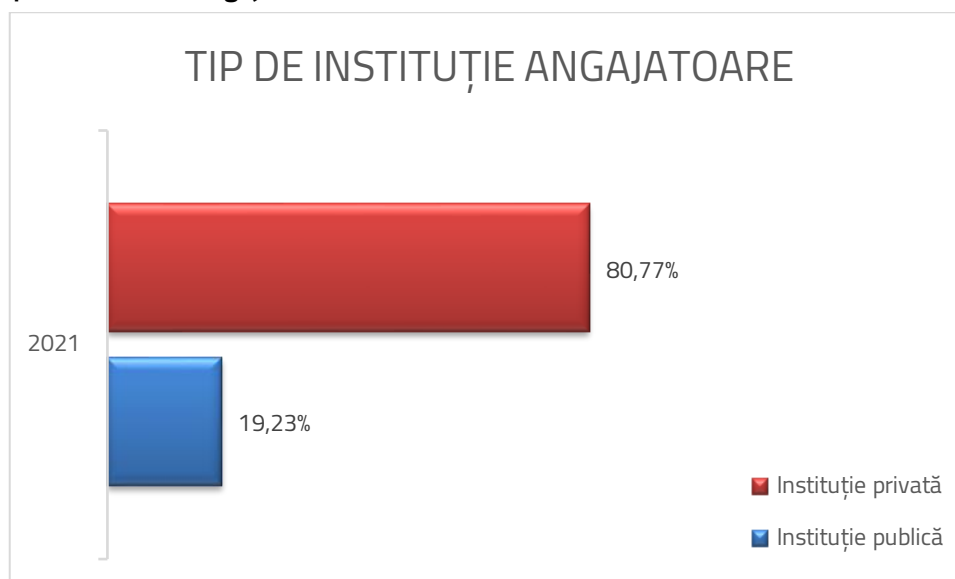
Număr respondenți	Număr absolvenți	Rată de răspuns
65	243	26,75

1. Situația angajabilității absolvenților

Antreprenori	Angajați	Șomeri/persoane inactive
3,13%	81,25%	15,63%



2. Tipul de unitate angajatoare





3. Durata contractului

Contract pe perioadă determinată	Contract pe perioadă nedeterminată
13,46%	86,54%



4. Legătura dintre programul de studii absolvit și locul de muncă

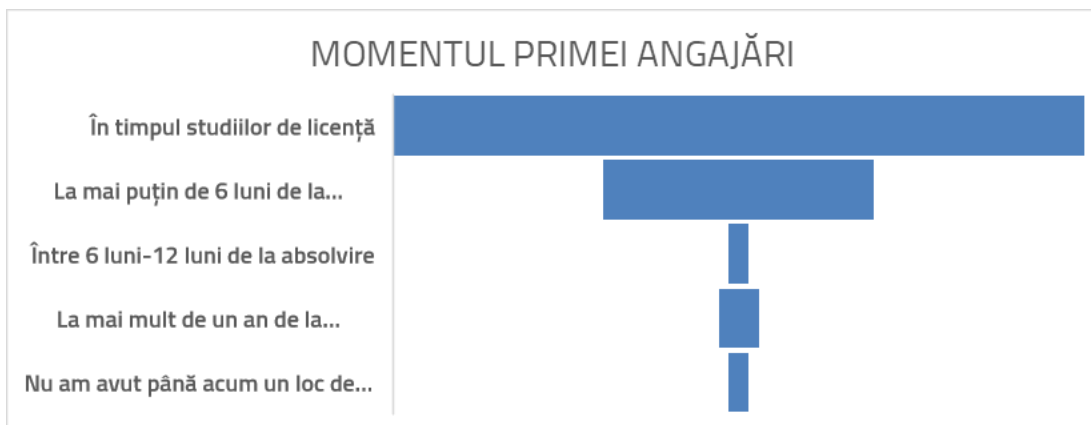
Absolvenți angajați în același domeniu cu cel de pregătire	Absolvenți angajați în domeniu diferit față de cel de pregătire
70,37%	29,63%





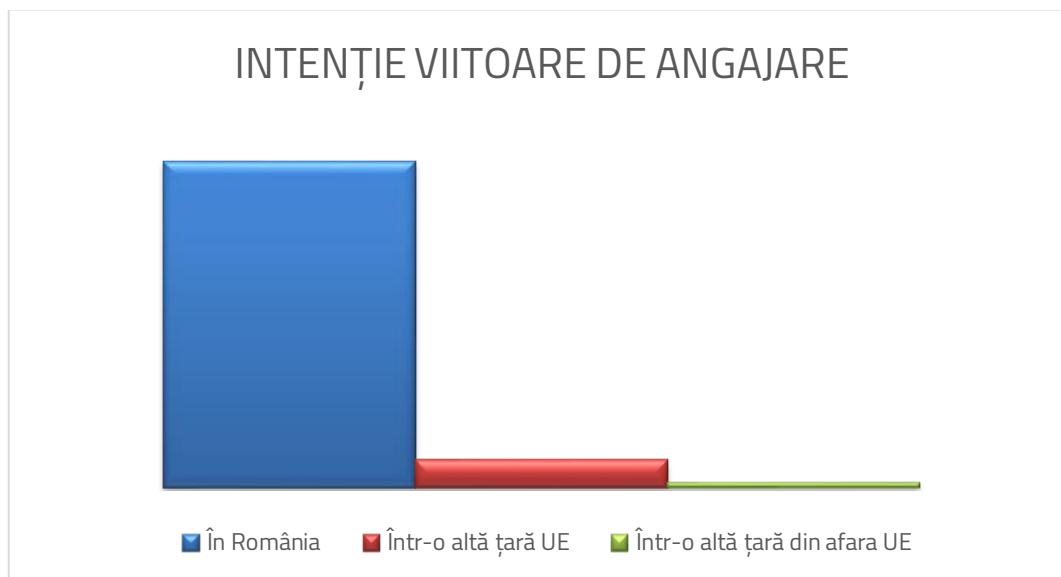
5. Momentul primei angajări

În timpul studiilor de licență	La mai puțin de 6 luni de la absolvire	Între 6 luni-12 luni de la absolvire	La mai mult de un an de la absolvire	Nu am avut până acum un loc de muncă
66,00%	26,00%	2,00%	4,00%	2,00%



6. Intenția viitoare de angajare

În România	Într-o altă țară UE	Într-o altă țară din afara UE
90,77%	7,69%	1,54%





FACULTATEA DE SILVICULTURĂ ŞI EXPLOATĂRI FORESTIERE

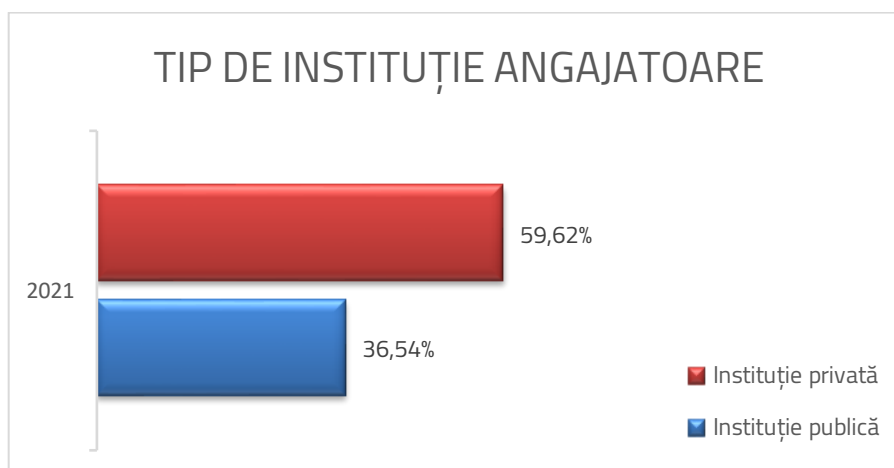
Număr respondenți	Număr absolvenți	Rată de răspuns
69	117	58.97%

1. Situația angajabilității absolvenților

Antreprenori	Angajați	Șomeri/persoane inactive
1,52%	80,30%	18,18%



2. Tipul de unitate angajatoare





3. Durata contractului

Contract pe perioadă determinată	Contract pe perioadă nedeterminată
1,85%	98,15%



4. Legătura dintre programul de studii absolvit și locul de muncă

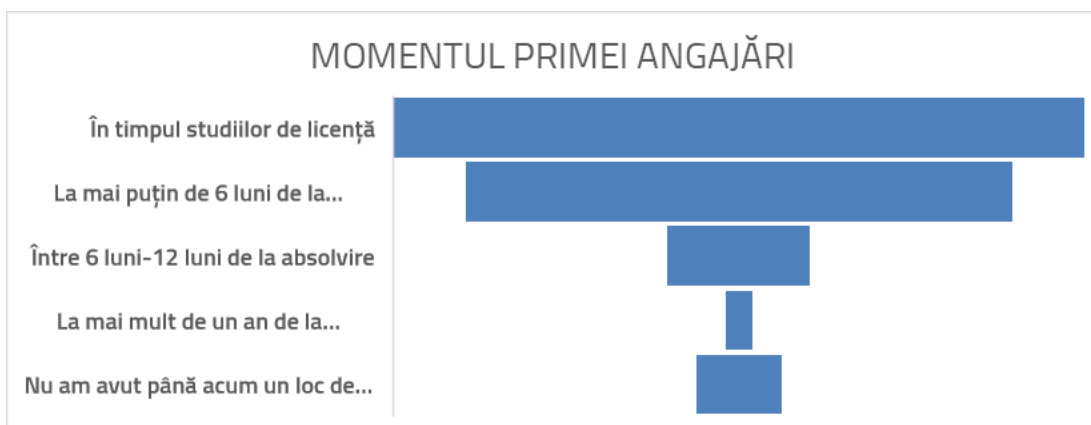
Absolvenți angajați în același domeniu cu cel de pregătire	Absolvenți angajați în domeniu diferit față de cel de pregătire
69,09%	30,91%





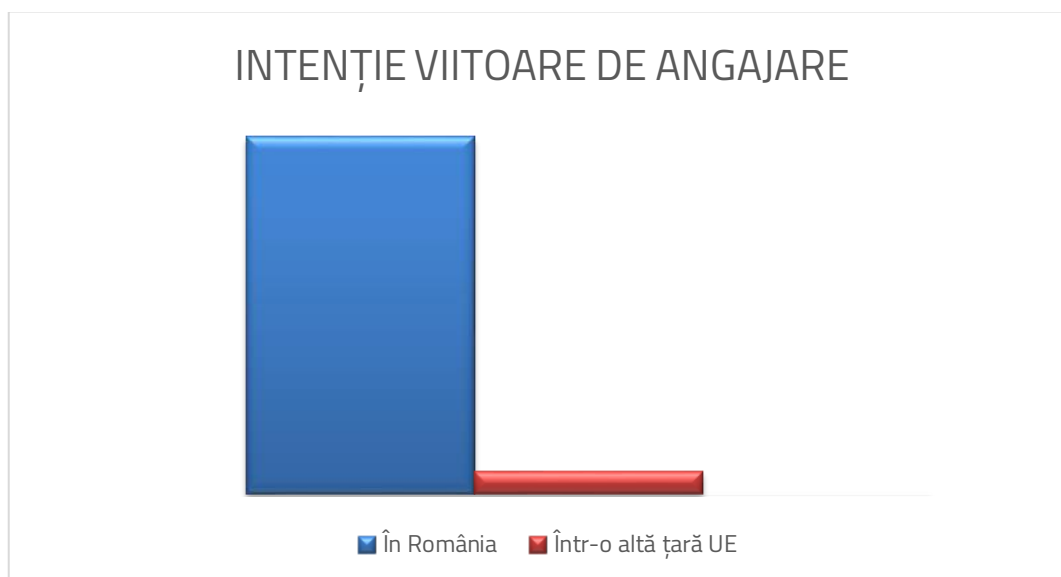
5. Momentul primei angajări

În timpul studiilor de licență	La mai puțin de 6 luni de la absolvire	Între 6 luni-12 luni de la absolvire	La mai mult de un an de la absolvire	Nu am avut până acum un loc de muncă
46,15%	36,54%	9,62%	1,92%	5,77%



6. Intenția viitoare de angajare

În România	Într-o altă țară UE
93.94%	6.06%





FACULTATEA DE ŞTIINŢA ŞI INGINERIA MATERIALELOR

Număr respondenţi	Număr absolvenţi	Rată de răspuns
20	39	51,28%

1. Durata contractului (studenţi angajaţi)

Contract pe perioadă determinată	Contract pe perioadă nedeterminată
5,00%	95,00%



2. Legătura dintre programul de studii absolvit şi locul de muncă

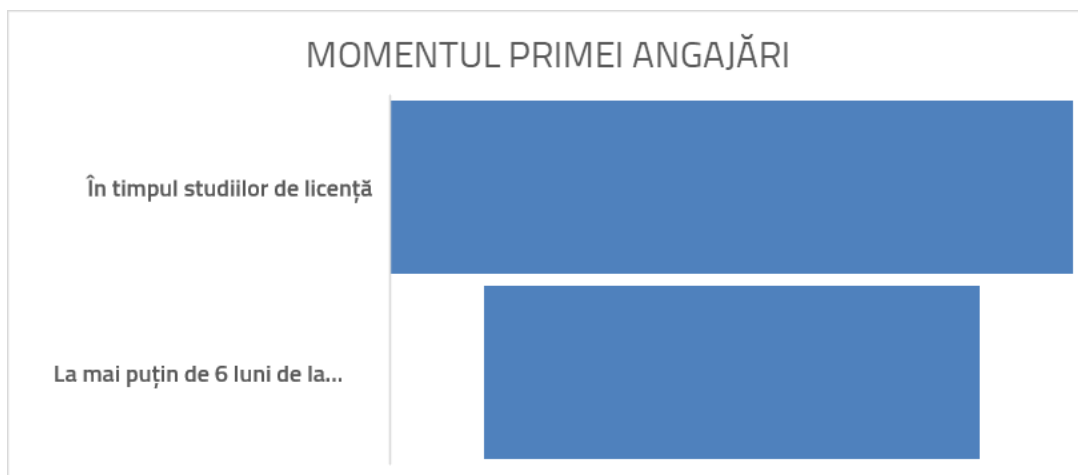
Absolvenţi angajaţi în acelaşi domeniu cu cel de pregătire	Absolvenţi angajaţi în domeniu diferit faţă de cel de pregătire
70,00%	30,00%





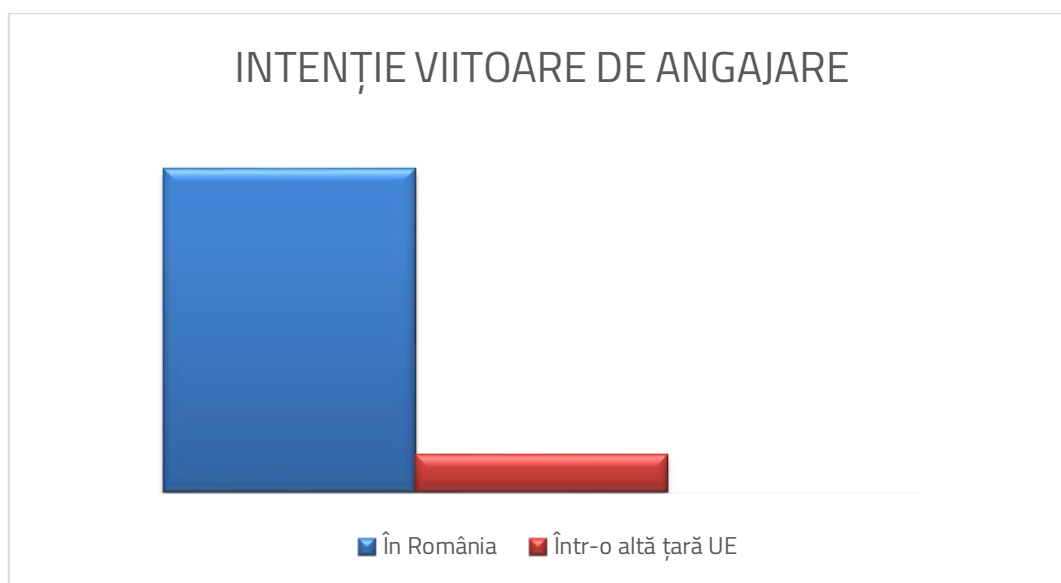
3. Momentul primei angajări

În timpul studiilor de licență	La mai puțin de 6 luni de la absolvire
57.89%	42.11%



4. Intenția viitoare de angajare

În România	Într-o altă țară UE
89.47%	10.53%



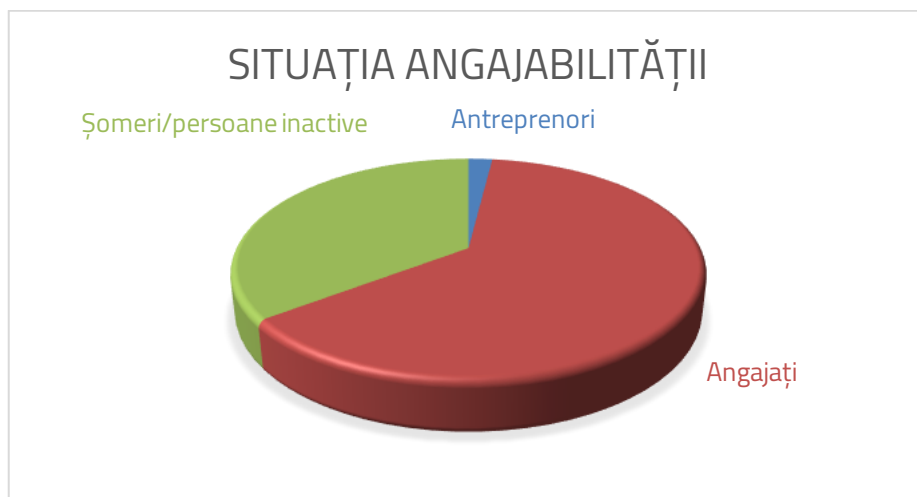


FACULTATEA DE DREPT

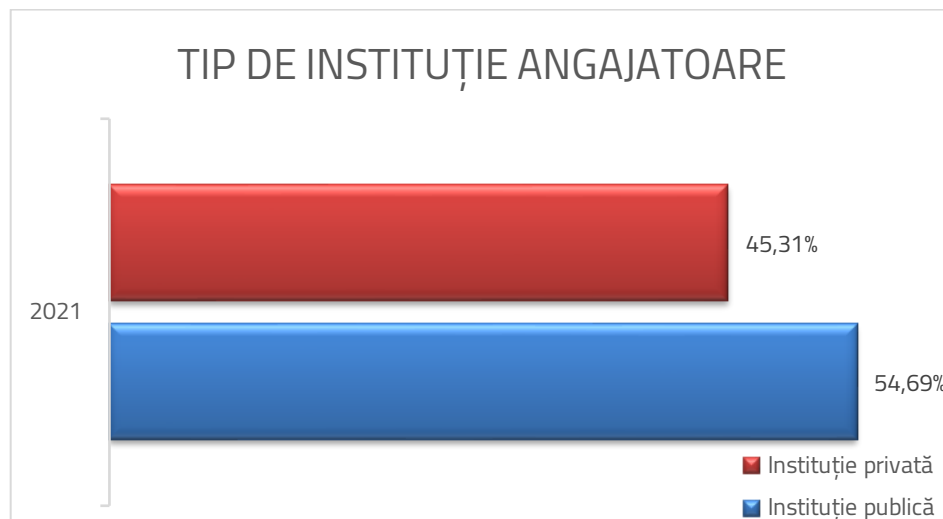
Număr respondenți	Număr absolvenți	Rată de răspuns
102	244	41,80%

1. Situația angajabilității absolvenților

Antreprenori	Angajați	Șomeri/persoane inactive
1,96%	62,75%	35,29%



2. Tipul de unitate angajatoare





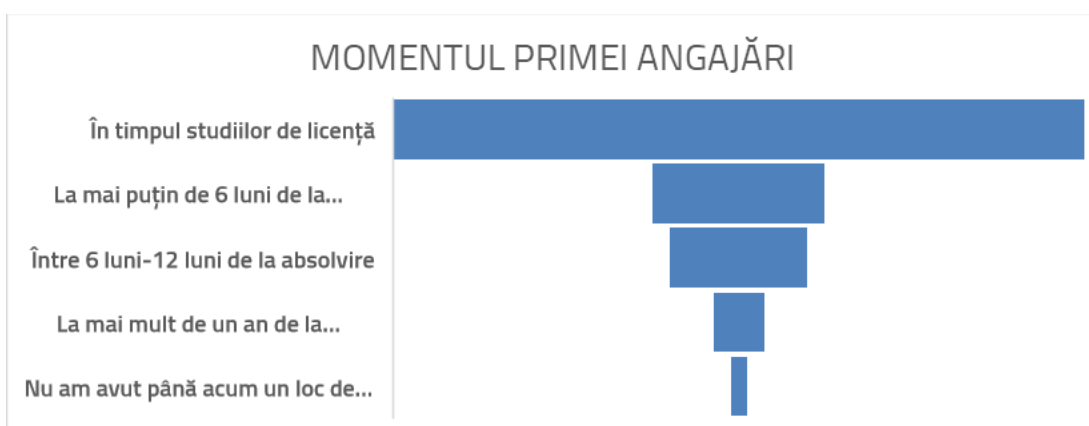
3. Durata contractului

Contract pe perioadă determinată	Contract pe perioadă nedeterminată
14,29%	85,71%



4. Momentul primei angajări

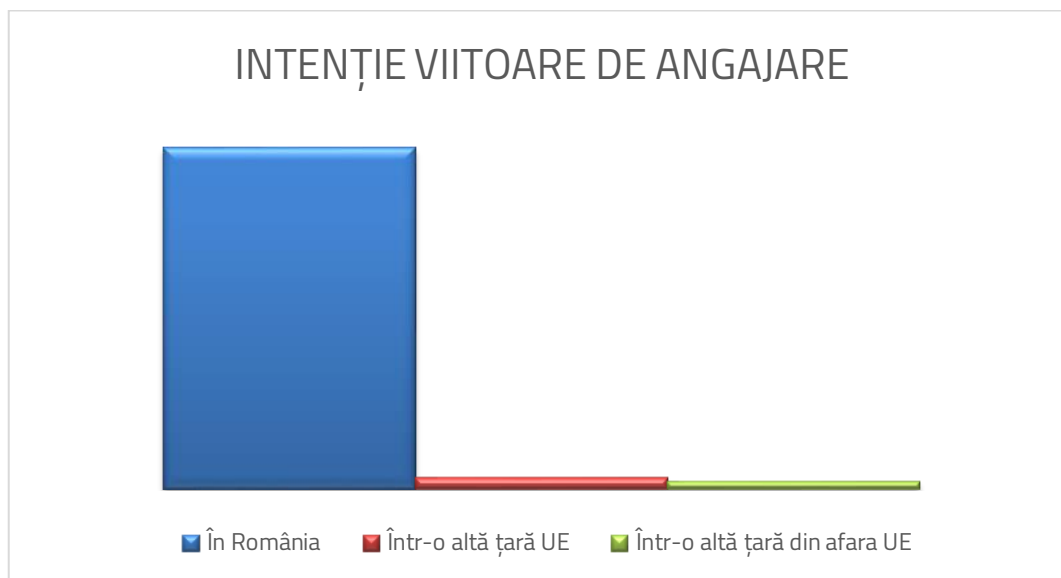
În timpul studiilor de licență	La mai puțin de 6 luni de la absolvire	Între 6 luni-12 luni de la absolvire	La mai mult de un an de la absolvire	Nu am avut până acum un loc de muncă
64,52%	16,13%	12,90%	4,84%	1,61%





5. Intenția viitoare de angajare

În România	Într-o altă țară UE	Într-o altă țară din afara UE
94,74%	3,16%	2,11%





FACULTATEA DE EDUCAŢIE FIZICĂ ŞI SPORTURI MONTANE

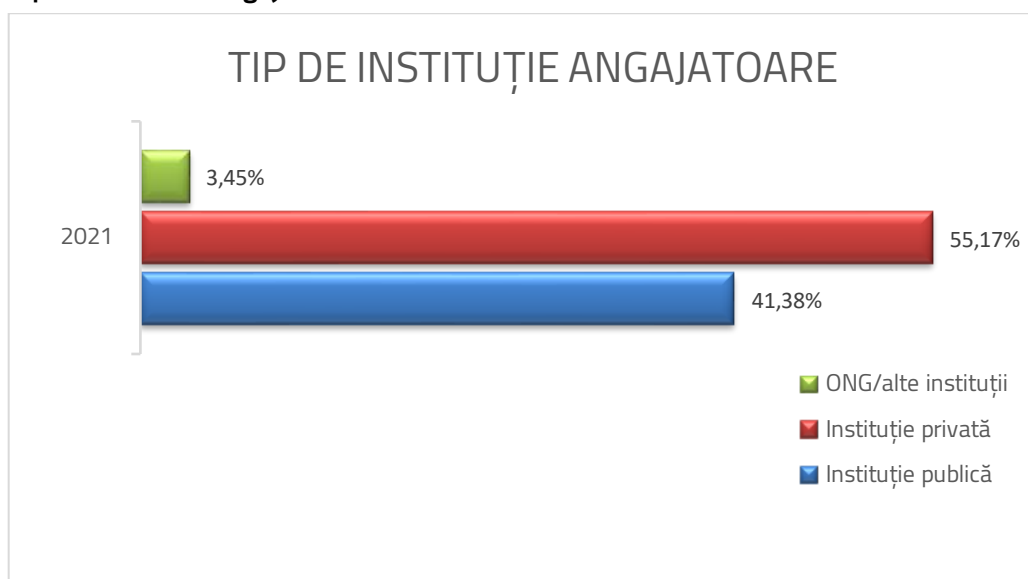
Număr respondenţi	Număr absolvenţi	Rată de răspuns
39	120	32,50%

1. Situaţia angajabilităţii absolvenţilor

Angajaţi	Şomeri/persoane inactive
78,38%	21,62%



2. Tipul de unitate angajatoare





3. Durata contractului

Contract pe perioadă determinată	Contract pe perioadă nedeterminată
44,83%	55,17%



4. Legătura dintre programul de studii absolvit și locul de muncă

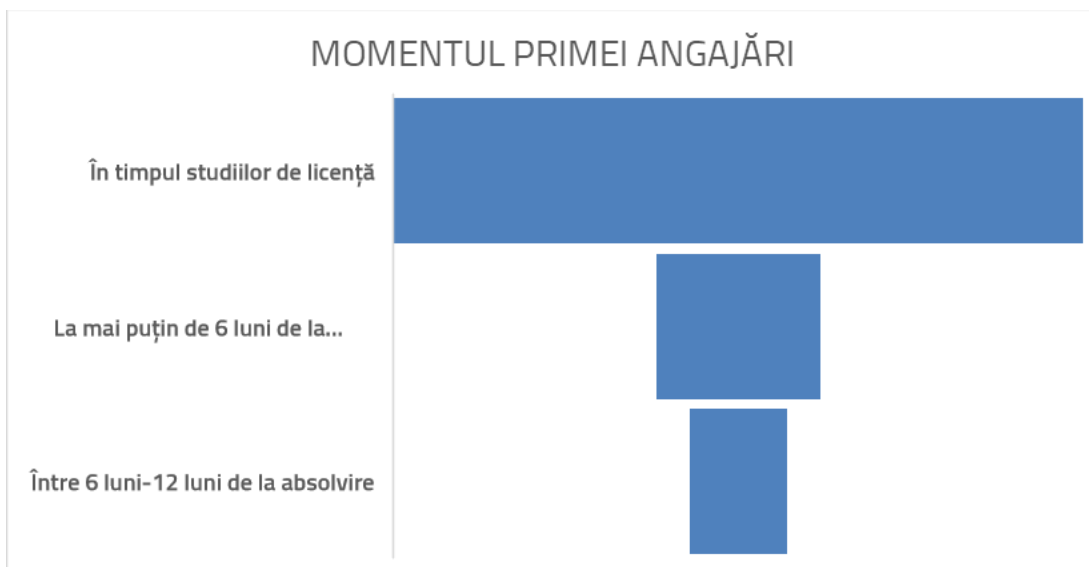
Absolvenți angajați în același domeniu cu cel de pregătire	Absolvenți angajați în domeniu diferit față de cel de pregătire
68,97%	31,03%





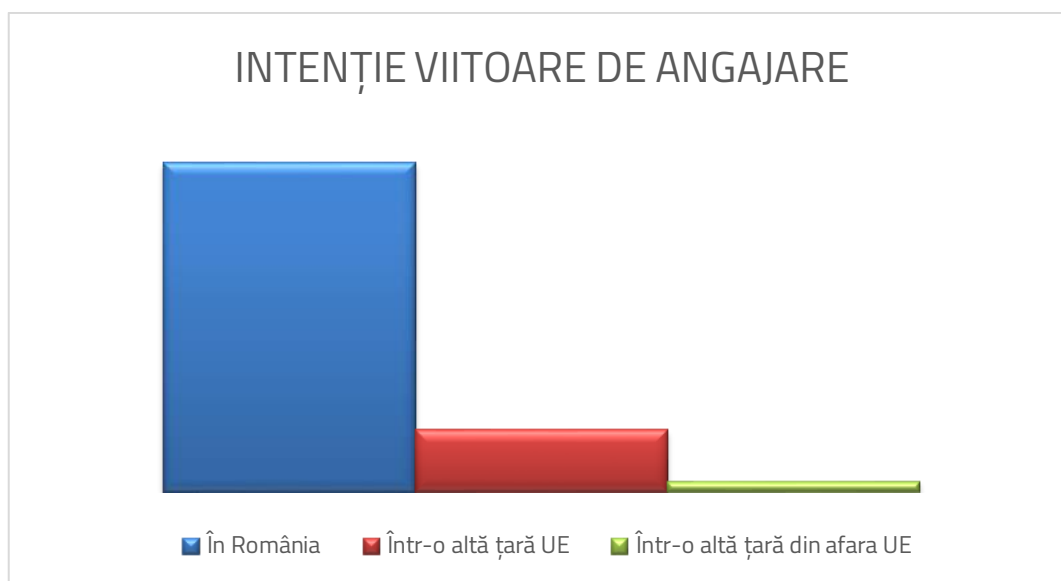
5. Momentul primei angajări

În timpul studiilor de licență	La mai puțin de 6 luni de la absolvire	Între 6 luni-12 luni de la absolvire
72,41%	17,24%	10,34%



6. Intenția viitoare de angajare

În România	Într-o altă țară UE	Într-o altă țară din afara UE
82,05%	15,38%	2,56%



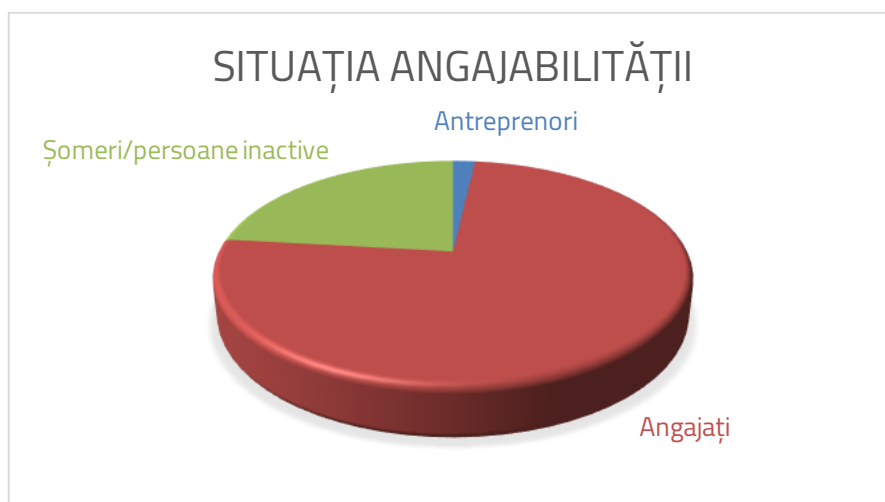


FACULTATEA DE LITERE

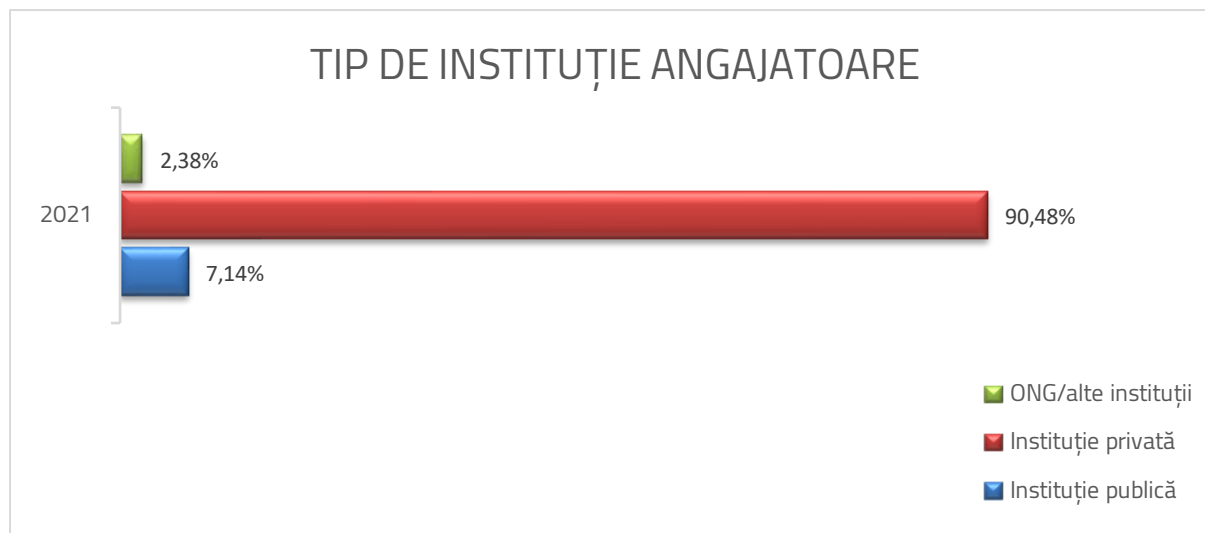
Număr respondenți	Număr absolvenți	Rată de răspuns
56	113	49,56%

1. Situația angajabilității absolvenților

Antreprenori	Angajați	Șomeri/persoane inactice
1,79%	75,00%	23,21%



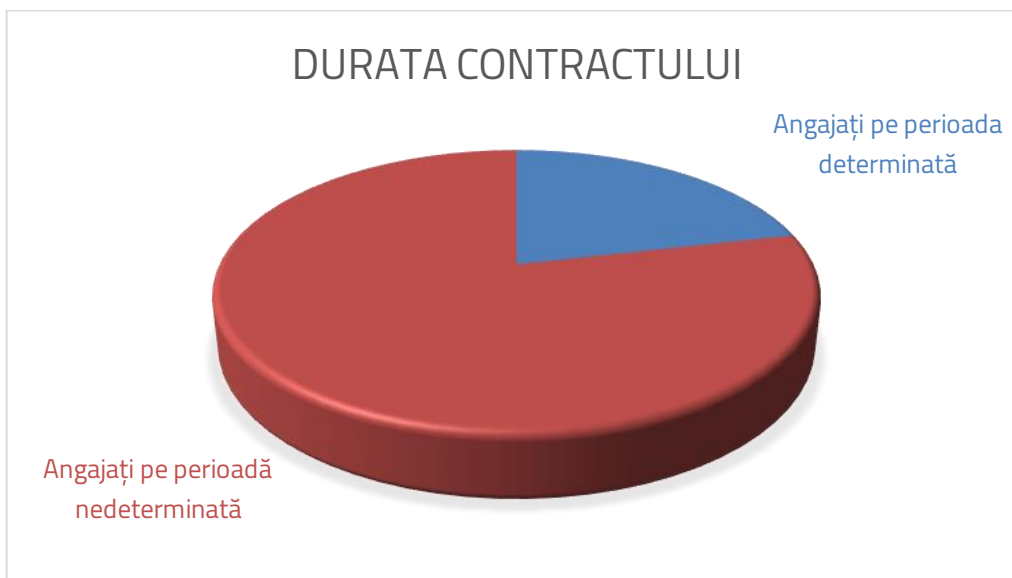
2. Tipul de unitate angajatoare





3. Durata contractului

Contract pe perioadă determinată	Contract pe perioadă nedeterminată
21,43%	78,57%



4. Legătura dintre programul de studii absolvit și locul de muncă

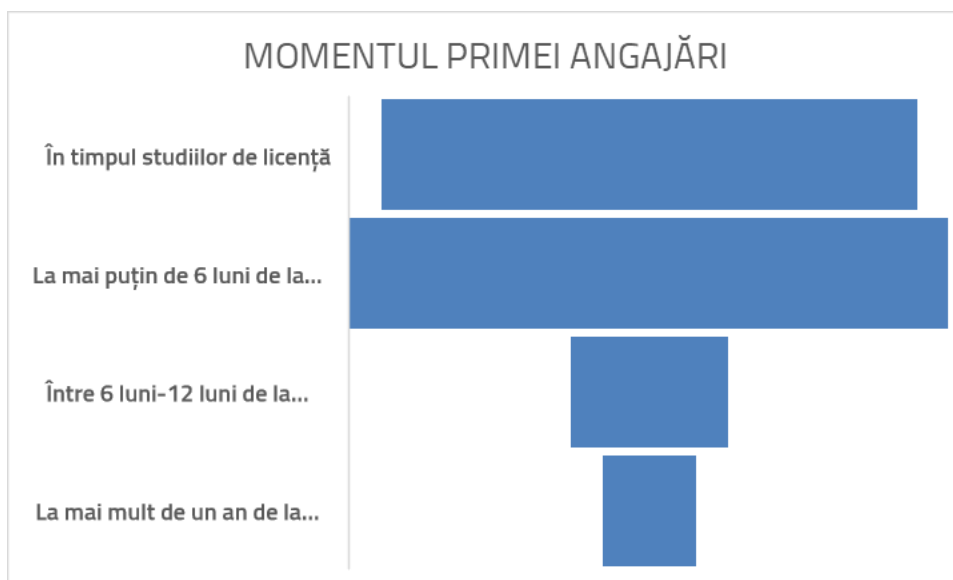
Absolvenți angajați în același domeniu cu cel de pregătire	Absolvenți angajați în domeniu diferit față de cel de pregătire
54,76%	45,24%





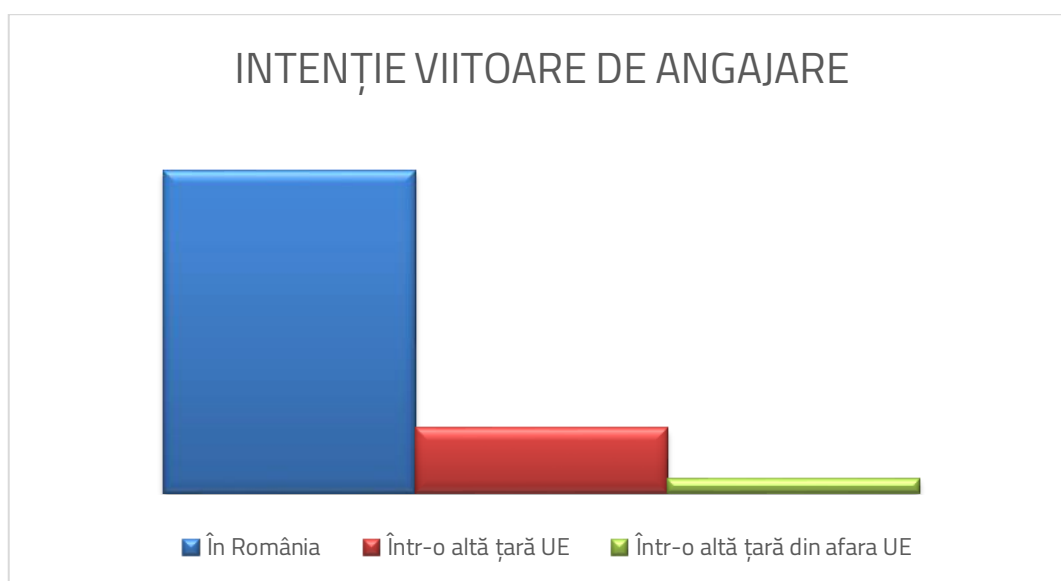
5. Momentul primei angajări

În timpul studiilor de licență	La mai puțin de 6 luni de la absolvire	Între 6 luni-12 luni de la absolvire	La mai mult de un an de la absolvire
38,64%	43,18%	11,36%	6,82%



6. Intenția viitoare de angajare

În România	Într-o altă țară UE	Într-o altă țară din afara UE
72,22%	25,00%	2,78%





FACULTATEA DE MATEMATICĂ ŞI INFORMATICĂ

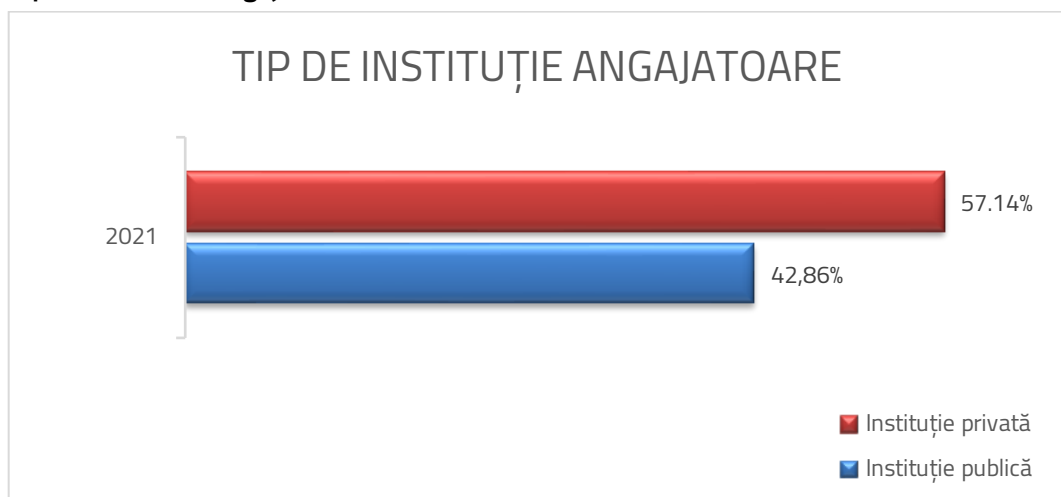
Număr respondenţi	Număr absolvenţi	Rată de răspuns
99	194	51,03%

1. Situaţia angajabilităţii absolvenţilor

Antreprenori	Angajaţi	Şomeri/persoane inactive
1,01%	86,87%	12,12%



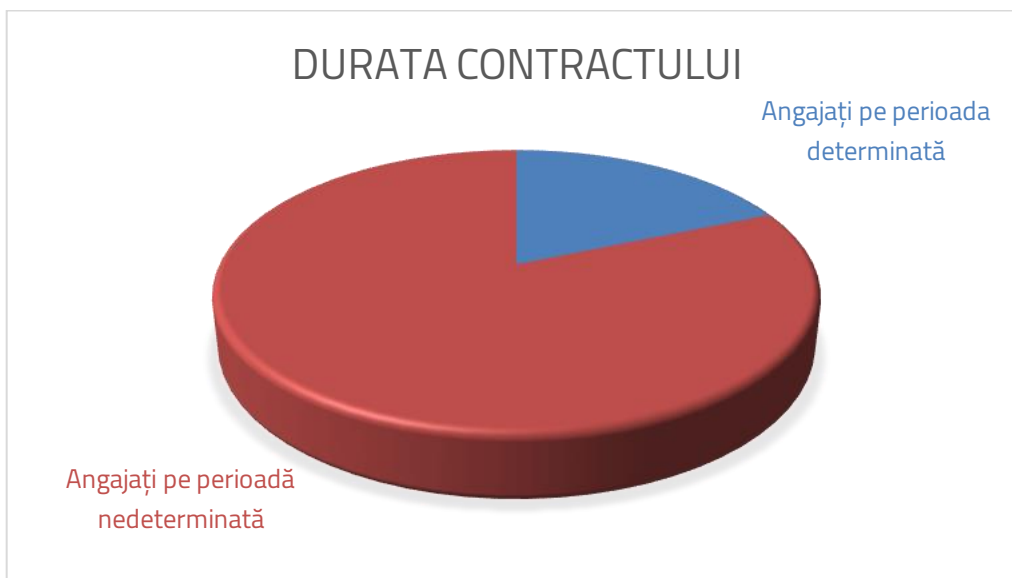
2. Tipul de unitate angajatoare





3. Durata contractului

Contract pe perioadă determinată	Contract pe perioadă nedeterminată
18,60%	81,40%



4. Legătura dintre programul de studii absolvit și locul de muncă

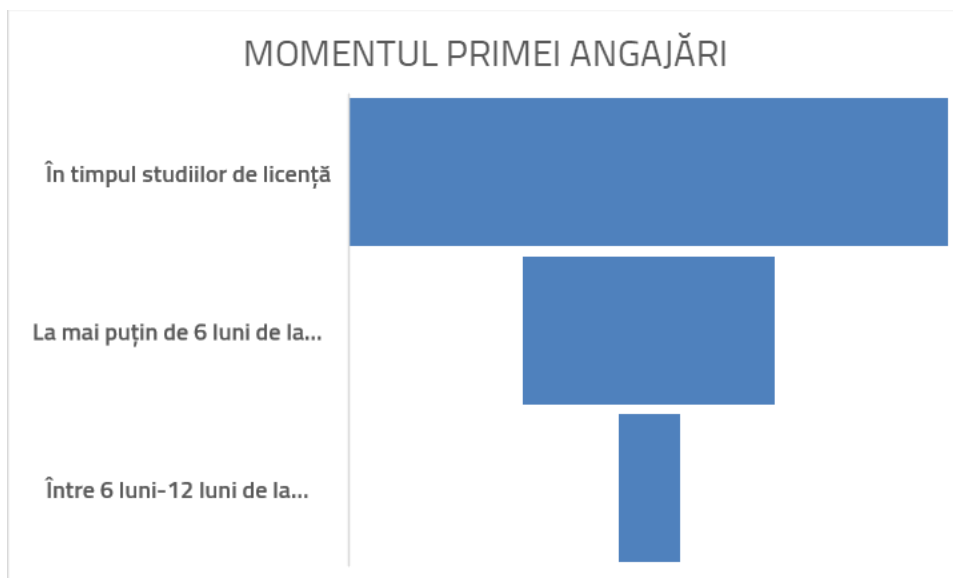
Absolvenți angajați în același domeniu cu cel de pregătire	Absolvenți angajați în domeniu diferit față de cel de pregătire
54,76%	45,24%





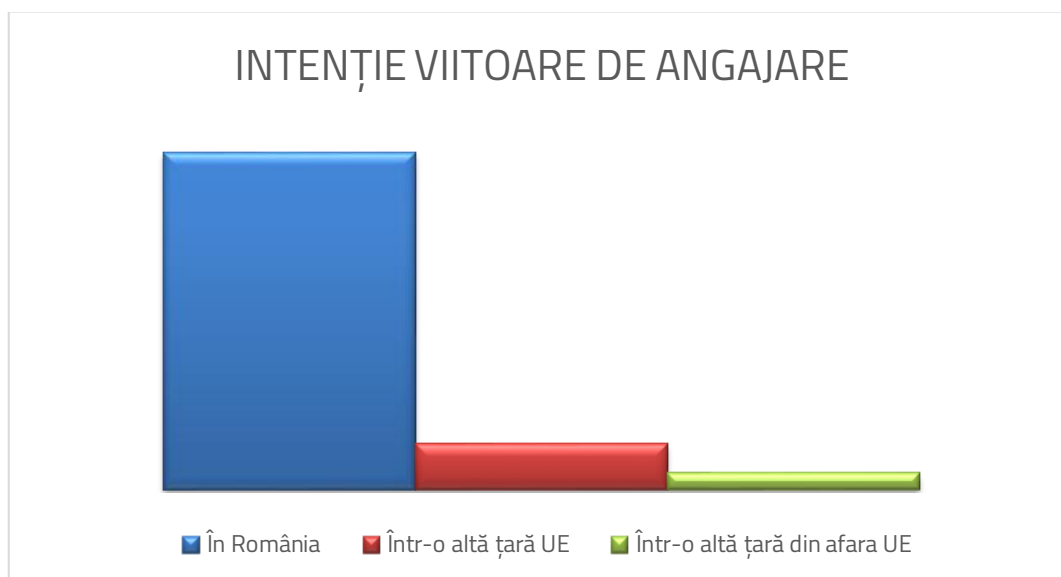
5. Momentul primei angajări

În timpul studiilor de licență	La mai puțin de 6 luni de la absolvire	Între 6 luni-12 luni de la absolvire
65,52%	27,59%	6,90%



6. Intenția viitoare de angajare

În România	Într-o altă țară UE	Într-o altă țară din afara UE
72,22%	25,00%	2,78%





FACULTATEA DE PSIHOLOGIE ŞI ŞTIINŢELE EDUCAŢIEI

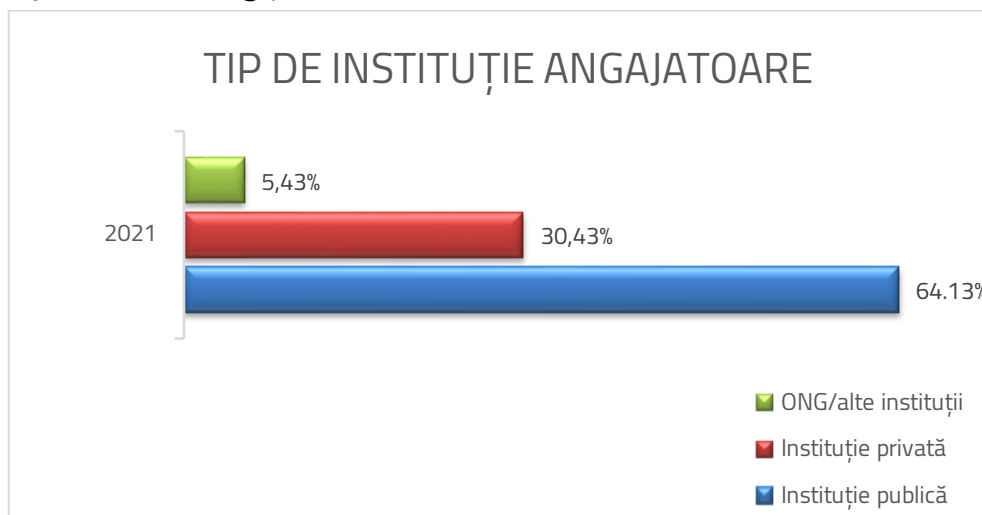
Număr respondenți	Număr absolvenți	Rată de răspuns
119	237	50,21%

1. Situația angajabilității absolvenților

Antreprenori	Angajați	Șomeri/persoane inactive
5,17%	83,62%	11,21%



2. Tipul de unitate angajatoare





3. Durata contractului

Contract pe perioadă determinată	Contract pe perioadă nedeterminată
36,84%	63,16%



4. Legătura dintre programul de studii absolvit și locul de muncă

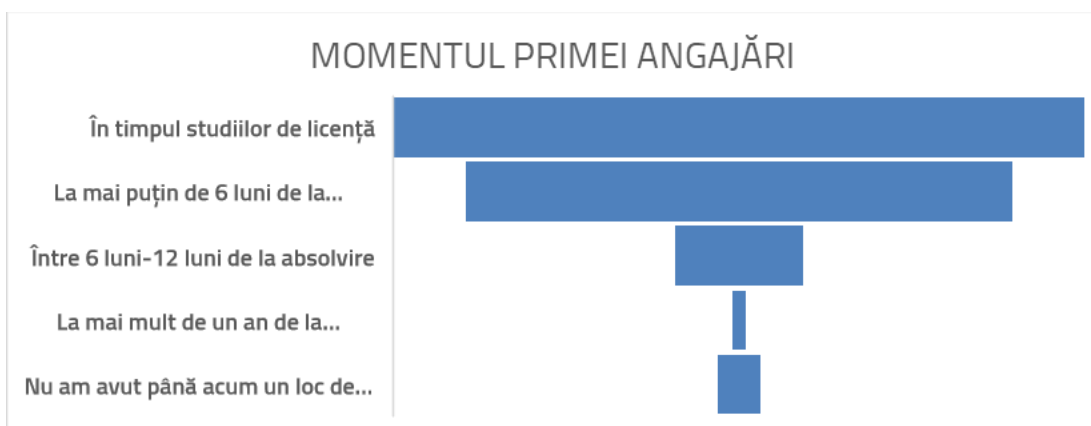
Absolvenți angajați în același domeniu cu cel de pregătire	Absolvenți angajați în domeniu diferit față de cel de pregătire
76.70%	23.30%





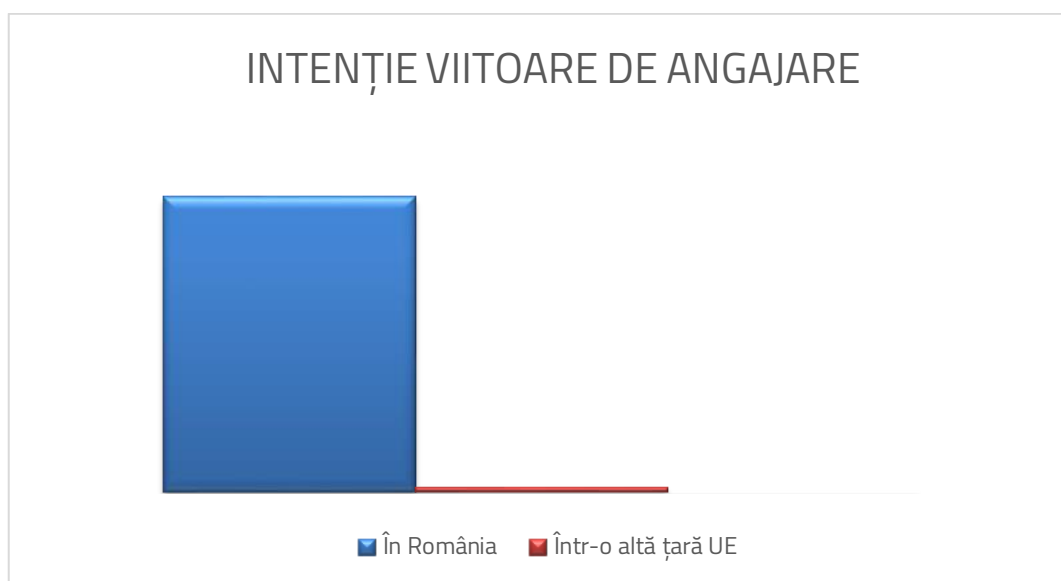
5. Momentul primei angajări

În timpul studiilor de licență	La mai puțin de 6 luni de la absolvire	Între 6 luni-12 luni de la absolvire	La mai mult de un an de la absolvire	Nu am avut până acum un loc de muncă
48,48%	38,38%	9,09%	1,01%	3,03%



6. Intenția viitoare de angajare

În România	Într-o altă țară UE
98.28%	1.72%



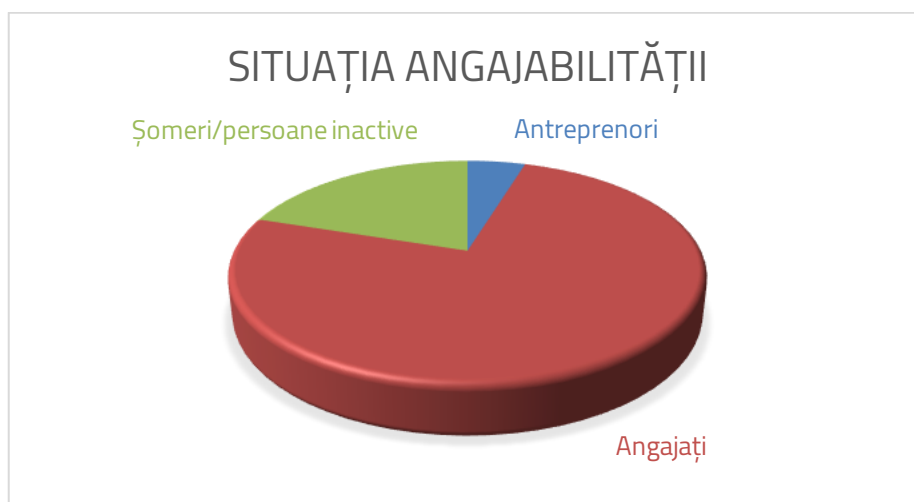


FACULTATEA DE ŞTIINŢE ECONOMICE ŞI ADMINISTRAREA AFACERILOR

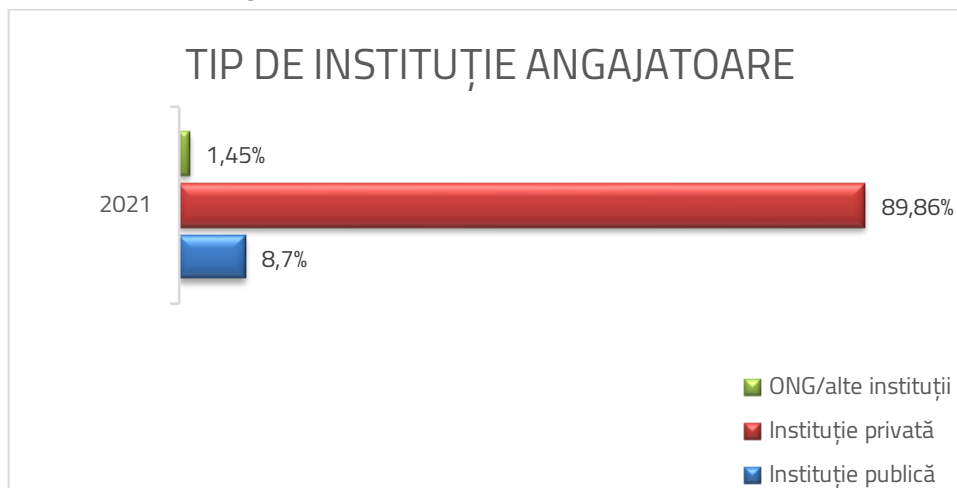
Număr respondenți	Număr absolvenți	Rată de răspuns
191	460	41,52%

1. Situația angajabilității absolvenților

Antreprenori	Angajați	Șomeri/persoane inactive
4,74%	75,26%	20,00%



2. Tipul de unitate angajatoare





3. Durata contractului

Contract pe perioadă determinată	Contract pe perioadă nedeterminată
16,08%	83,92%



4. Legătura dintre programul de studii absolvit și locul de muncă

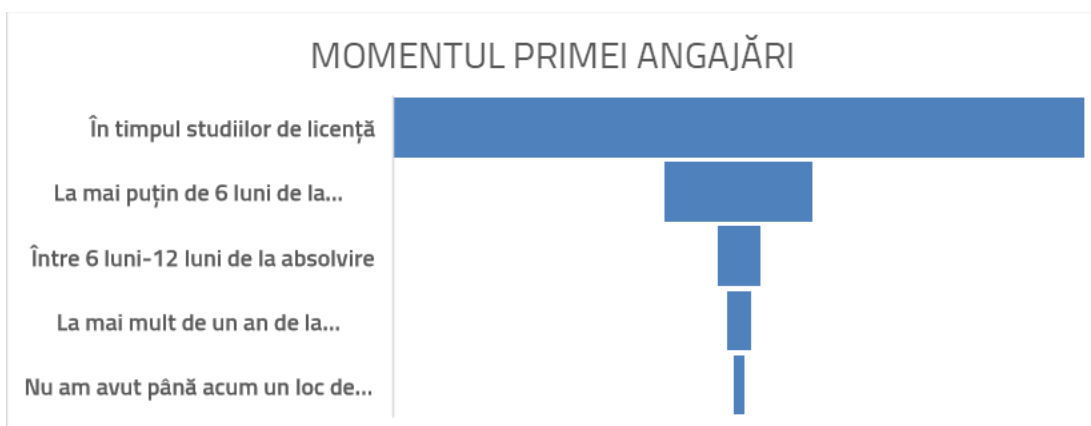
Absolvenți angajați în același domeniu cu cel de pregătire	Absolvenți angajați în domeniu diferit față de cel de pregătire
45,93%	54,07%





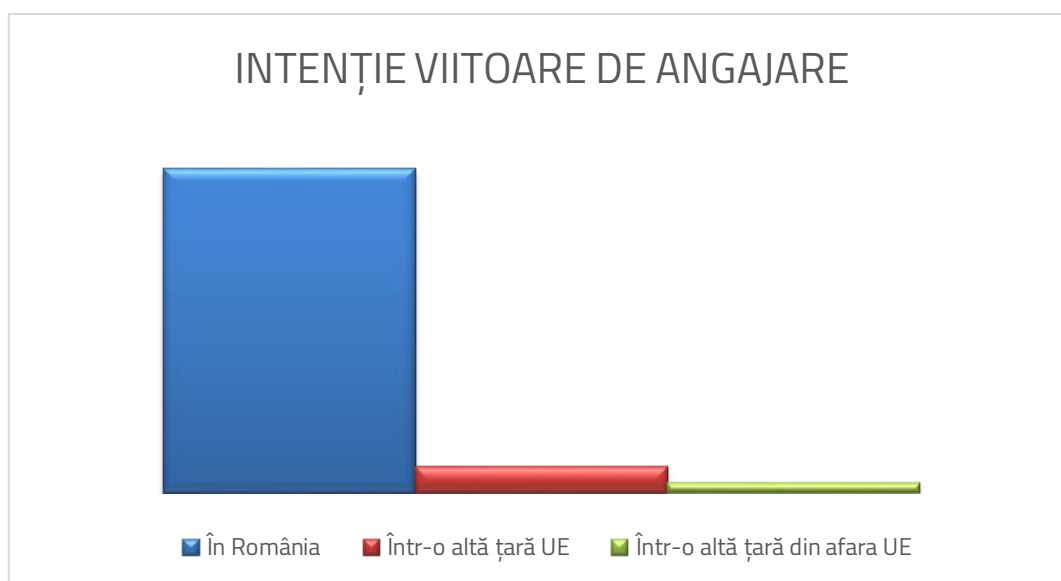
5. Momentul primei angajări

În timpul studiilor de licență	La mai puțin de 6 luni de la absolvire	Între 6 luni-12 luni de la absolvire	La mai mult de un an de la absolvire	Nu am avut până acum un loc de muncă
75,00%	16,22%	4,73%	2,70%	1,35%



6. Intenția viitoare de angajare

În România	Într-o altă țară UE	Într-o altă țară din afara UE
89,89%	7,45%	2,66%



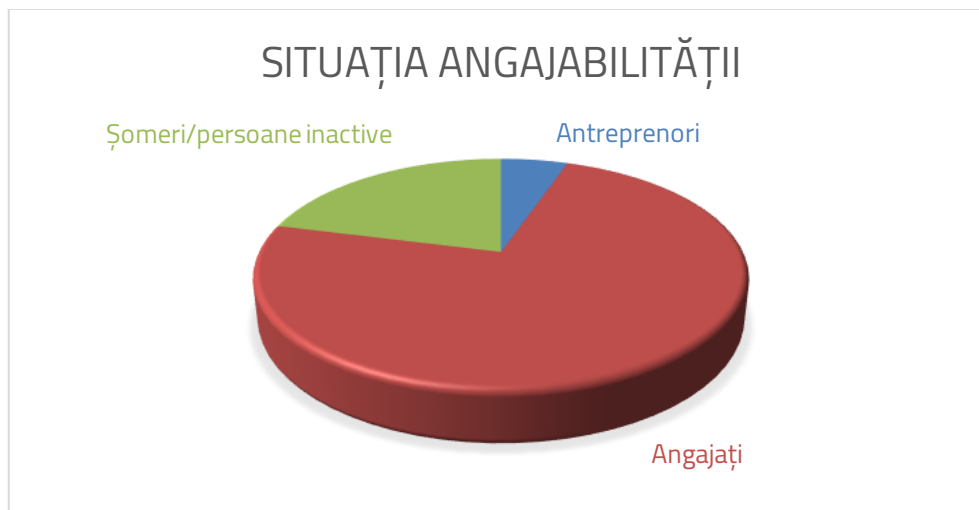


FACULTATEA DE ALIMENTAȚIE ȘI TURISM

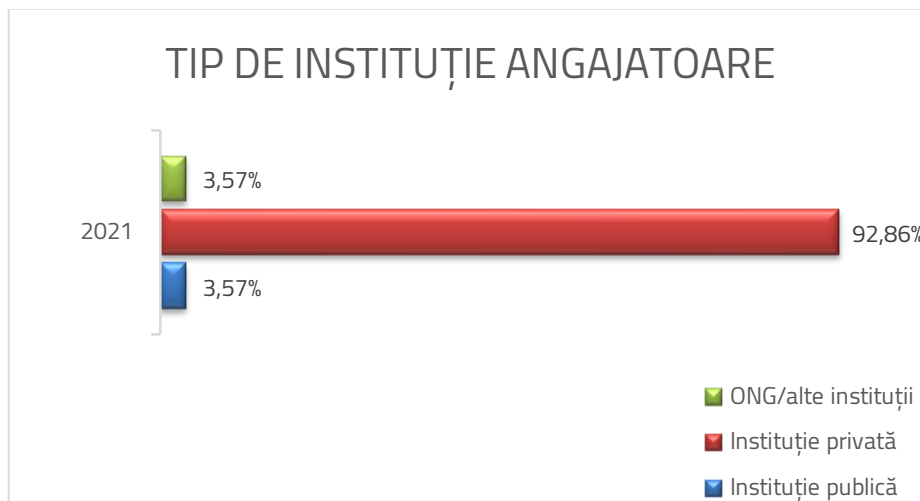
Număr respondenți	Număr absolvenți	Rata de răspuns
38	112	33,93%

1. Situația angajabilității absolvenților

Antreprenori	Angajați	Șomeri/persoane inactive
5.26%	73.68%	21.05%



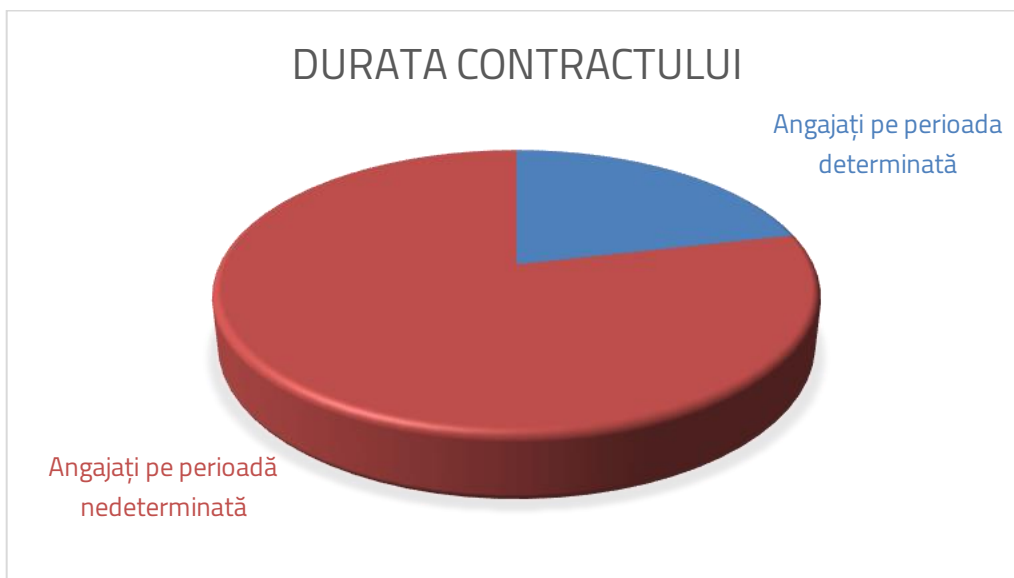
2. Tipul de unitate angajatoare





3. Durata contractului

Contract pe perioadă determinată	Contract pe perioadă nedeterminată
16,08%	83,92%



4. Legătura dintre programul de studii absolvit și locul de muncă

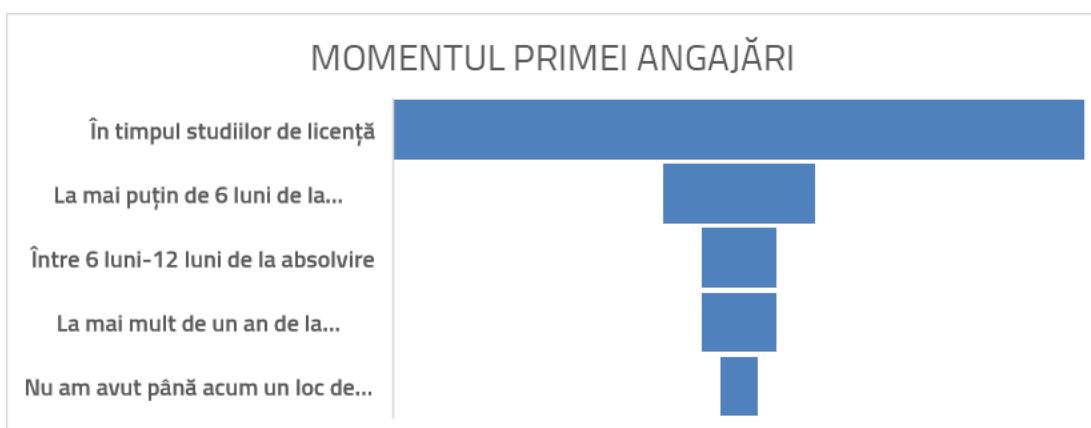
Absolvenți angajați în același domeniu cu cel de pregătire	Absolvenți angajați în domeniu diferit față de cel de pregătire
45,93%	54,07%





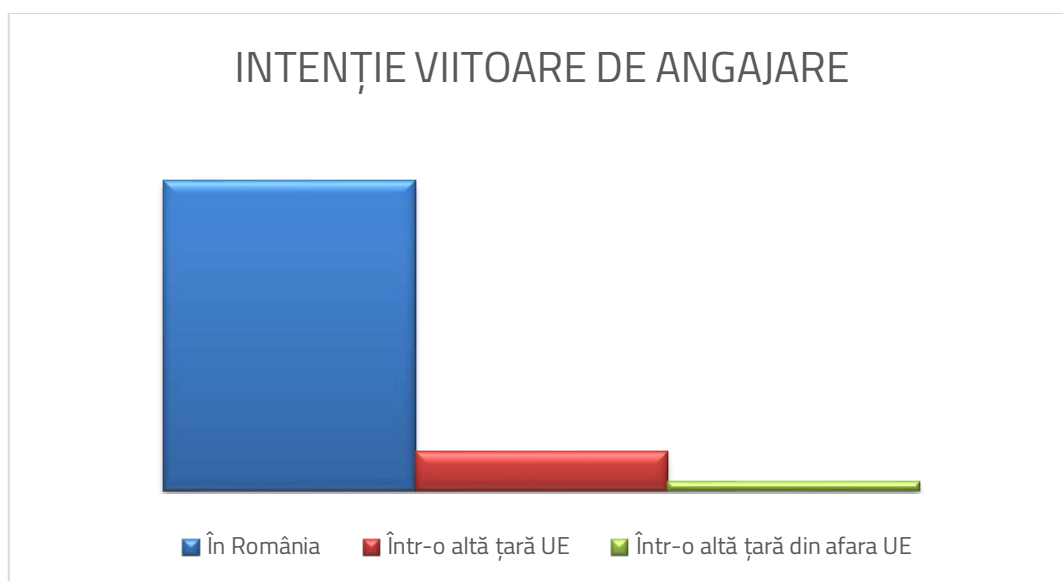
5. Momentul primei angajări

În timpul studiilor de licență	La mai puțin de 6 luni de la absolvire	Între 6 luni-12 luni de la absolvire	La mai mult de un an de la absolvire	Nu am avut până acum un loc de muncă
66,67%	14,81%	7,41%	7,41%	3,70%



6. Intenția viitoare de angajare

În România	Într-o altă țară UE	Într-o altă țară din afara UE
86.11%	11,11%	2,78%





FACULTATEA DE CONSTRUCȚII

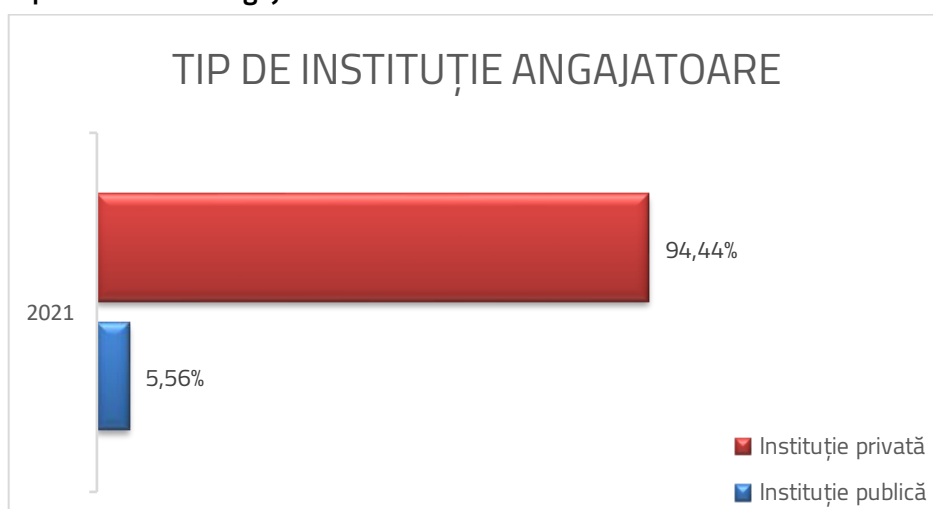
Număr respondenți	Număr absolvenți	Rata de răspuns
20	65	30,77%

1. Situația angajabilității absolvenților

Antreprenori	Angajați
5.00%	95.00%



2. Tipul de unitate angajatoare





3. Durata contractului

Contract pe perioadă determinată	Contract pe perioadă nedeterminată
15,79%	84,21%



4. Legătura dintre programul de studii absolvit și locul de muncă

Absolvenți angajați în același domeniu cu cel de pregătire	Absolvenți angajați în domeniu diferit față de cel de pregătire
95,00%	5,00%





5. Momentul primei angajări

În timpul studiilor de licență	La mai puțin de 6 luni de la absolvire	Între 6 luni-12 luni de la absolvire	La mai mult de un an de la absolvire	Nu am avut până acum un loc de muncă
52,38%	33,33%	4,76%	4,76%	4,76%

